

第 122 回関東連合 産科婦人科学会総会・学術集会

プログラム・抄録

平成 23 年 10 月 30 日（日）

担 当 聖マリアンナ医科大学 産婦人科学教室

会場 パシフィコ横浜 会議センター

〒220-0012 横浜市西区みなとみらい 1-1-1

TEL 045-221-2155

会長挨拶

第122回 関東連合産科婦人科学会総会・学術集会

第122回関東連合産科婦人科学会総会・学術集会は平成23年10月30日(日)、パシフィコ横浜にて開催いたします。

現在、日本は東日本大震災、原発事故に見舞われ、先の見えない不安に覆われていますが、同時に日本人のエネルギーが高まり、本来の美德を取り戻しつつあるようにも思えます。

産婦人科の領域においてはすでにここ10年来医師不足などの危機に見舞われ、まだまだ困難は続くと思われるものの、一時の難局を乗り越えつつあると言えます。産婦人科の世界では、hard workingが当然となっており、この10年も皆が力を合わせて頑張ってきた成果と思われまます。

この時期に、震災の影響を少なからず受けた関東地方の産科婦人科学会として、何をテーマとして行うべきか、医局員一同とともに考えました。その結果、この学会はまず若手のmotivationを高め、高く維持することを目的とすべきであり、次いで将来予想される、関東地方を直撃する震災に対し産婦人科としてもできることを皆で考えるきっかけを作ることだと考え、このようなプログラムが出来上がりました。

神奈川県では、県医会を中心として一丸となって事にあたるのが良き伝統となっております。県医会の強力なバックアップのもと、日本の危機的時期に行われる学会を意味あるものにするべく、医局員一同で鋭意準備を進めていく所存です。

多くの方々のご参加を心よりお待ちしております。

第122回関東連合産科婦人科学会総会・学術集会会長
石塚 文平（聖マリアンナ医科大学産婦人科学教室教授）

学会参加の方に

1. 学会参加受付 パシフィコ横浜 2F (会議センター)
平成 23 年 10 月 30 日 (日) 午前 8 : 00 開始
学会参加費 3,000 円
なお, 初期臨床研修医・学生は参加費を免除とし, 抄録集を無料で差し上げます。学生は身分証明書をご提示ください。
2. 参加受付
第 122 回関東連合産科婦人科学会の参加受付および日本産科婦人科学会専門医制度研修出席証明シール・日本産婦人科医会研修参加証交付を, 産婦人科関連学会で使用しております「IC カード (O&G CARD)」にて行います。
 - ① IC カードをお持ちの方
当日忘れずに IC カードをお持ちください。
以下のとおり, 大会ホームページ (<http://jsog-k.jp/122>) より参加費のオンライン事前決済も可能です。
 - ② IC カードをお持ちでない方
以下のとおり, 大会ホームページ (<http://jsog-k.jp/122>) よりお申込みください。

■ IC カード (O&G CARD) 申請手順

9 月 1 日 (木)	: IC カード申請フォーム公開 (http://jsog-k.jp/122)
9 月 1 日 (木) ~ 10 月 7 日 (金)	: 申請期間
10 月中旬	: IC カードを発送

※すでに IC カードを作成された方は, 申請は不要です。
※IC カードの登録は会員のみとなります。非会員は当日受付にお越しください。

■ オンライン事前決済

9 月 1 日 (木) ~ 10 月 28 日 (金)

※IC カード申請時の ID・パスワードで, IC カードがお手元になくても, 事前決済が可能です。
※参加費の事前決済方法は, クレジットカード, コンビニ決済, Pay-easy(ペイジー)から選択可能です。
※事前決済を利用された方も, 登録確認のために, 当日忘れずに IC カードをお持ちください。
3. 会場内では名札を必ず着用してください。
プログラムは会誌を各自ご持参ください。
会場内では, 携帯電話, PHS の電源は OFF にするか, マナーモードに設定し, 通話をご遠慮ください。
4. 本学会は専門医制度における生涯教育の一環と位置づけられています。
参加章 (名札) 又は IC カードをご持参のうえ, 日本産科婦人科学会専門医研修出席証明シール・日本産婦人科医会研修参加証を受付でお受け取りください。

5. 総会

日時：平成 23 年 10 月 30 日（日）13：00～13：30

場所：第 1 会場（メインホール）

関東連合産科婦人科学会のホームページに当日の総会の資料を掲載いたします。
学会のホームページからアクセスしてください。

6. 理事会について

下記のとおり理事会を開催いたします。関係者各位のご出席をお願いいたします。

日時：平成 23 年 10 月 29 日（土）17：00～19：00

場所：「311+312」(会議センター 3 階)

7. お問い合わせ先

聖マリアンナ医科大学産婦人科学教室

幹事：齊藤 寿一郎，中村 真，戸澤 晃子

担当：小林 千恵

〒216-8511 神奈川県川崎市宮前区菅生 2-16-1

TEL：044-977-8111（内線 3332） FAX：044-977-2944

関東連合産科婦人科学会事務局

〒102-0083 東京都千代田区麹町 4-7 麹町パークサイドビル 402

TEL：03-3288-0993 FAX：03-5275-1192

E-mail：kantorengo@jsog-k.jp

演者の方へ

1. 発表方法に関しまして

- (1) 発表形式はPC発表です。
スライドやビデオは使用できませんので、ご注意ください。
- (2) 会場へは、1. USBメモリ、2. CD-R、3. パソコン本体、以上1~3いずれかの形で発表データをお持ち込みください。
- (3) 講演開始30分前迄にPC受付にて発表データの試写と受付を済ませてください。
PC持ち込みの方も、30分前迄にPC受付へお越しください。
- (4) PowerPointの「発表者ツール」機能は使用できません。
- (5) PC受付のパソコンは台数が限られております。
受付パソコンを独占しての長時間データ修正はご遠慮ください。
学会場ではレイアウト修正のみとし、データ修正等は事前に済ませてから学会場へお越しください。
- (6) プログラム委員会での評価が高い演題を高得点演題とし、優秀演題賞候補演題として採用します。
優秀演題賞候補演題の講演時間は7分、討論時間は3分です。時間厳守でお願いいたします。優秀演題賞は学術集会会期中に決定され、学術集会の閉会式で賞状と副賞を授与します。
- (7) 一般演題の講演時間は6分、討論時間は2分です。時間厳守でお願いいたします。

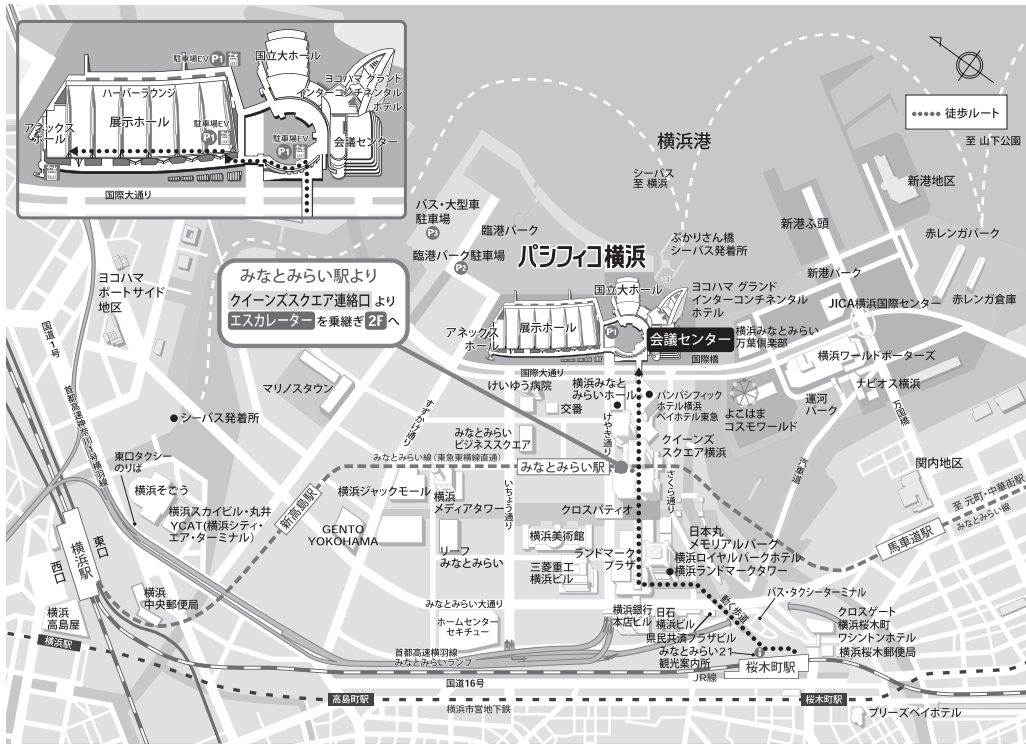
2. USBメモリ、またはCD-R(RW不可)をお持ち込みの方への注意事項

- (1) ソフトは、以下のものをご使用ください。
Windows版PowerPoint 2002/2003/2007(XP, Vista)
※Macintoshをご使用の方は、PCをお持ち込みください。
※Windows7をご使用の方は、PCをお持ち込みください。
※動画ファイルをご使用の方は、PCをお持ち込みください。
※PowerPoint 2010をご使用の方は、PCをお持ち込みください。
- (2) フォントはOS標準のもののみご使用ください。
- (3) 会場スピーカーに音声は流せません。
- (4) 画面の解像度は、XGA(1024×768)でお願いいたします。
- (5) CD-R(RW不可)への書き込みは、ISO9660方式をお使いください。
※パッケージ方式ですと、会場PCで読み込めない恐れがあります。

3. ノートPCをお持ち込みの方への注意事項

- (1) バックアップとして、必ずメディアもご持参ください。
- (2) 会場スピーカーに音声は流せません。
- (3) 画面の解像度は、XGA(1024×768)でお願いいたします。
- (4) PC受付の液晶モニターに接続し、映像の出力チェックを行ってください。
※PCの機種やOSによって、出力設定方法が異なります。
- (5) プロジェクターとの接続ケーブル端子は、ミニDsub_15ピンです。
PCによっては専用のコネクタが必要になりますので、必ずお持ちください。
※特にVAIO、MacBook等小型PCは、別途付属コネクタが必要な場合がありますので、くれぐれもご注意ください。
- (6) スクリーンセーバー、省電力設定は事前に解除ください。
- (7) コンセント用電源アダプタを必ずご持参ください。
※内蔵バッテリー駆動ですと、ご発表中に映像が切れる恐れがあります。

交通のご案内



●交通のご案内

電車	バス	飛行機	目的地	所要時間	備考	
電車 + 新幹線	渋谷駅	東急東横線: 特急→みなとみらい線 (東急東横線・みなとみらい線 直通運転)	横浜駅	計30分	「みなとみらい駅」徒歩 3分 「クイーンズスクエア横浜連絡口」よりエスカレーターを乗継ぎ「2F」へ	
	新宿駅	JR湘南新宿ライン		29分		みなとみらい線 3分
	東京駅	JR東海道線		25分		タクシー (東口ホルタ地下2Fより) 7分
	品川駅	京浜急行: 快速特急		15分		JR京浜東北線 3分
電車 + 新幹線	新横浜駅	JR横浜線 3分 JR横浜線 (京浜東北線経由東神奈川駅乗り換え) 横浜市営地下鉄	菊名駅	東急東横線 6分 (みなとみらい線直通 みなとみらい駅まで10分)	みなとみらい線 15分 徒歩 12分	
	成田空港	JR成田エクスプレス	90分	横浜駅	みなとみらい線 3分	
飛行機	羽田空港	リムジンバス (Parafico横浜行きは120分) 京浜急行 リムジンバス	YCAT (横浜シティ・エア・ターミナル) (横浜駅東口)	タクシー (東口ホルタ地下2Fより) 7分	「みなとみらい駅」徒歩 3分 「クイーンズスクエア横浜連絡口」よりエスカレーターを乗継ぎ「2F」へ	

※無料駐車場はございません。

■お車ご利用の場合

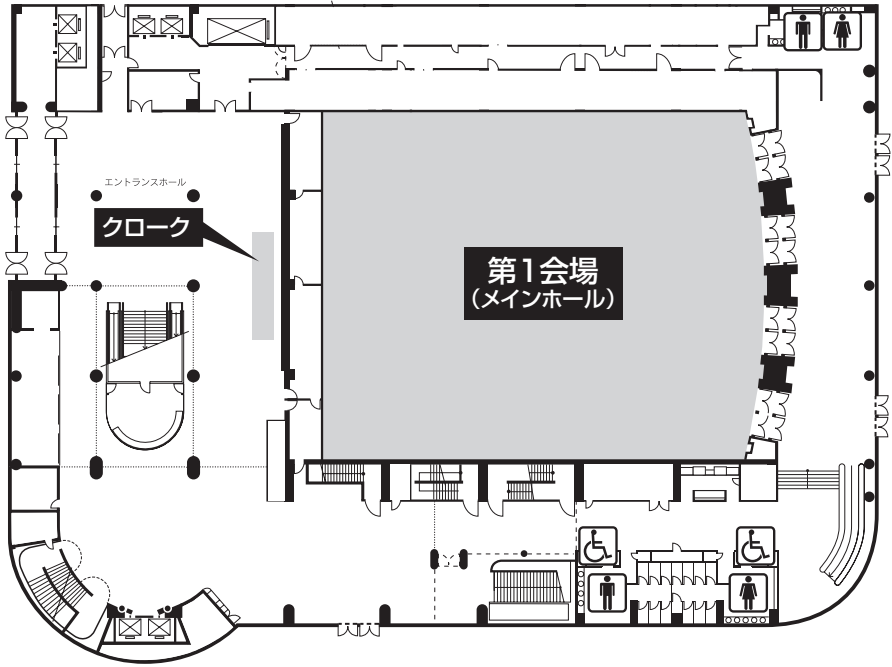
路線	目的地	所要時間
【東京方面より】	横羽線 横浜公園方面	横羽線みなとみらいランプ 約3分
	首都高速 湾岸線 (鶴見つばさ橋、ベイブリッジ経由) 横浜方面	横羽線みなとみらいランプ 約3分
【関西・中部方面より】	東名高速横浜町田IC	保土ヶ谷バイパス 狩場方面 約20分 ▶ 狩場IC ▶ 高速神奈川3号 狩場線横浜方面 約10分 ▶ 横羽線みなとみらいランプ 約3分

■駐車場

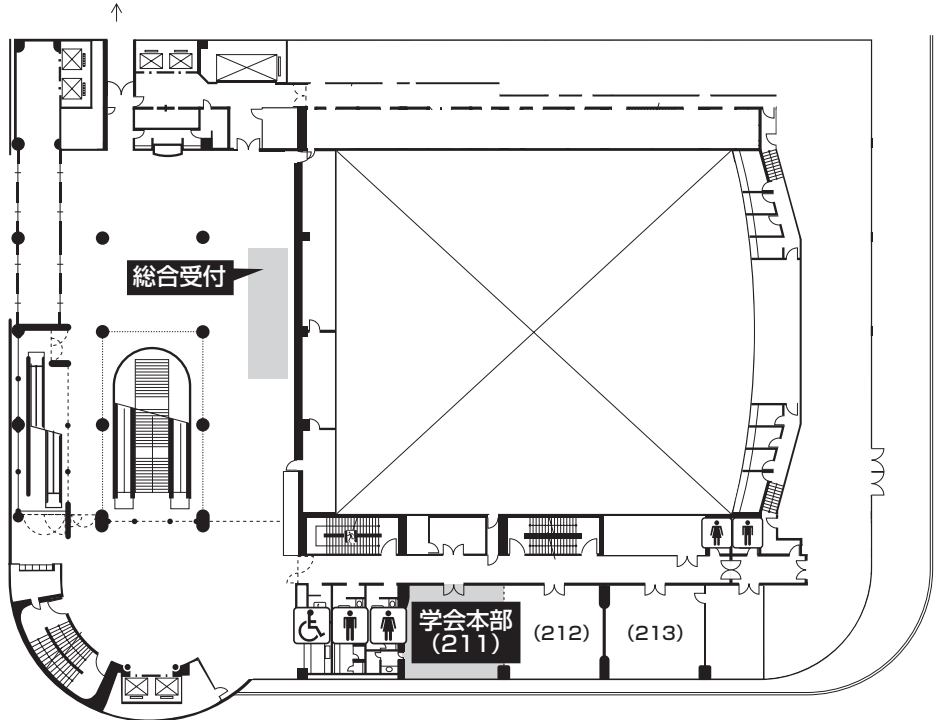
駐車場	台数	利用時間	料金	備考
① みなとみらい公共駐車場 ☎045-221-1301	1,200台 (普通車)	24時間利用可	料金 (30分): 260円	*平日割引 8:00~23:00 最大1,300円 *深夜割引 0:00~6:00 半額
② 臨港パーク駐車場 ☎045-221-2175	100台 (普通車)	10:00~21:00	料金 (1時間): 500円	
③ バス・大型車駐車場 ☎045-221-1302 (お問い合わせ: 10:00~21:00)	40台 (バス・大型車)	24時間利用可 (入出庫は7:00~22:00)	料金 (30分): 500円	*深夜割引 22:00~7:00 半額

会場案内図

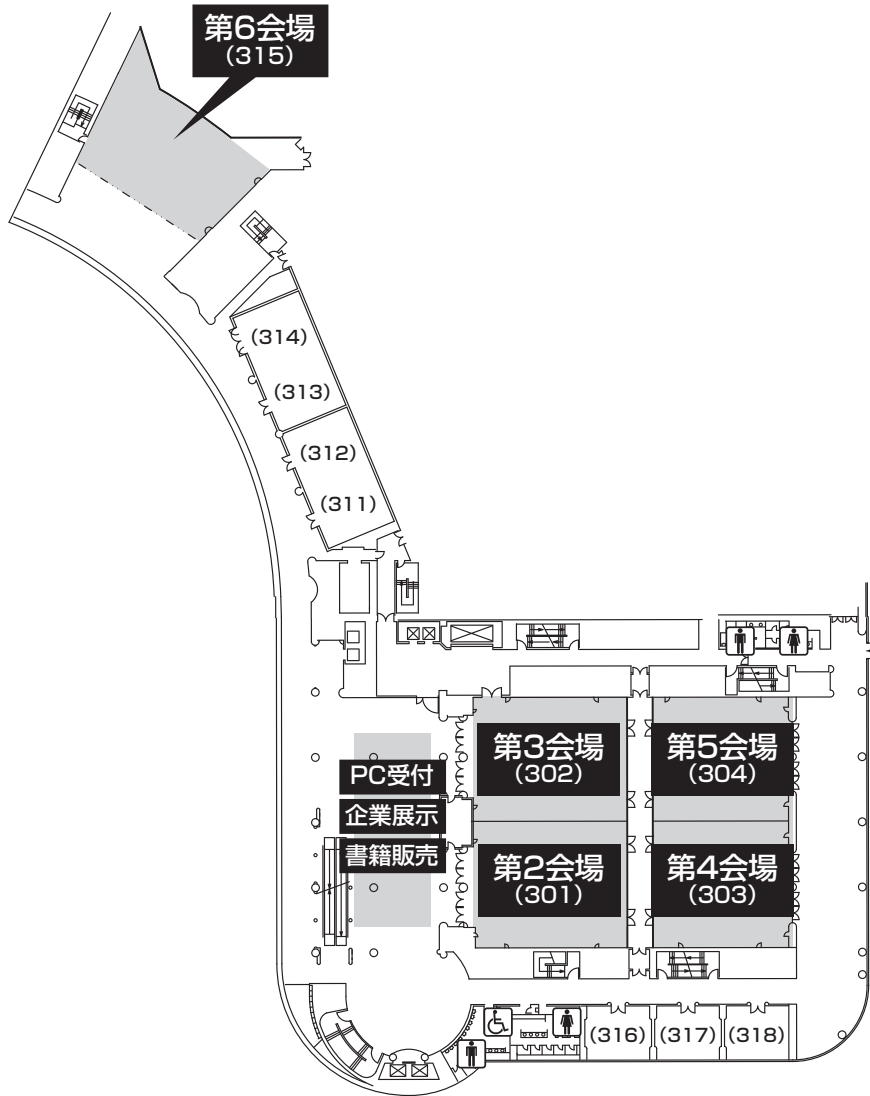
1F



2F



3F



学会進行予定表

学会進行予定表 10月30日(日)

	第1会場 1F・メインホール	第2会場 3F・301	第3会場 3F・302
9:00	8:50~9:00 開会式		
	9:00~9:40 教育セミナー1 「FPFD診療のリニューアル」	9:00~9:40 優秀演題賞候補(産科) (1~4)	9:00~9:40 胎児異常1 (9~13)
10:00	9:40~10:20 教育セミナー2 「産婦人科医のための法的 リスクマネジメント2011」	9:40~10:20 優秀演題賞候補(婦人科) (5~8)	9:40~10:12 胎児異常2 (14~17)
	10:20~11:00 教育セミナー3 「産婦人科腹腔鏡手術の魅力について—これか ら始められる先生方へのメッセージも含めて—」		10:12~10:44 胎児異常3 (18~21)
11:00	11:00~11:40 教育セミナー4 「胎児心拍数波形の分類に基づく分娩時 胎児管理の指針(日産婦2010年版)」		10:44~11:24 合併症妊娠1 (22~26)
12:00	11:50~12:50 ランチョンセミナー1 共催:MSD(株)	11:50~12:50 ランチョンセミナー2 共催:バイエル薬品(株)	11:50~12:50 ランチョンセミナー3 共催:大鵬薬品工業(株)
13:00	13:00~13:30 総会		
14:00			
	13:40~15:40 ワークショップ1 「産科診療上の最近の話題・産婦人科 診療ガイドラインを中心に」	13:40~15:40 ワークショップ3 「再発卵巣がん治療の基本的な考え方」	
15:00			
16:00			15:32~16:04 合併症妊娠2 (27~30)
	15:40~17:40 ワークショップ2 「がんばろう日本 がんばろう産婦人科 大震災から—私たちが伝えたいこと」		16:04~16:44 卵巣癌・その他1 (31~35)
17:00			16:44~17:32 卵巣癌・その他2 (36~41)
18:00	17:40~18:00 優秀演題賞授与式 閉会式		

パシフィコ横浜 会議センター

第4会場 3F・303	第5会場 3F・304	第6会場 3F・315	
			9:00
9:00~9:40 妊娠・分娩1 (42~46)	9:00~9:32 子宮頸部腫瘍1 (84~87)	9:00~9:24 不妊(131~133)	
9:40~10:28 妊娠・分娩2 (47~52)	9:32~10:04 子宮頸部腫瘍2 (88~91)	9:24~9:56 不妊・子宮奇形 (134~137)	10:00
10:28~11:08 妊娠・分娩3 (53~57)	10:04~10:52 子宮体部腫瘍1 (92~97)	9:56~10:28 異所性妊娠 (138~141)	
11:08~11:40 妊娠・分娩4 (58~61)	10:52~11:24 子宮体部腫瘍2 (98~101)	10:28~10:52 絨毛性疾患(142~144)	11:00
		10:52~11:24 産科その他 (145~148)	
			12:00
11:50~12:50 ランチョンセミナー4 共催：グラクソ・スミスクライン(株)	11:50~12:50 ランチョンセミナー5 共催：(株)ヤクルト本社	11:50~12:50 ランチョンセミナー6 共催：小野薬品工業(株)	
			13:00
			14:00
13:40~14:12 合併症妊娠3 (62~65)	13:40~14:28 卵巣腫瘍1 (102~107)		
14:12~14:44 合併症妊娠4 (66~69)			
14:50~15:30 アフタヌーンセミナー 共催：ジョンソン・エンド・ジョンソン(株)	14:28~15:16 手術・検査 (108~113)	14:30~15:10 産科感染症等 (149~153)	15:00
	15:16~16:04 婦人科その他 (114~119)	15:10~15:50 筋腫・内膜症等 (154~158)	
15:40~16:20 合併症妊娠・産褥 (70~74)	16:04~16:44 卵巣癌・その他3 (120~124)	15:50~16:30 膣・外陰 (159~163)	16:00
16:20~17:00 多胎妊娠・胎児異常 (75~79)	16:44~17:32 卵巣癌・その他4 (125~130)	16:30~17:18 卵巣腫瘍2 (164~169)	17:00
17:00~17:32 産科血栓症 (80~83)			
			18:00

学術集会プログラム

教育セミナー 1

10月30日(日) 9:00~9:40 第1会場「メインホール」

「FPFD 診療のリニューアル」

座長：日本医科大学武蔵小杉病院女性診療科・産科 可世木久幸

演者：三井記念病院産婦人科 中田 真木

教育セミナー 2

10月30日(日) 9:40~10:20 第1会場「メインホール」

「産婦人科医のための法的リスクマネジメント 2011」

座長：聖マリアンナ医科大学産婦人科学 鈴木 直

演者：中村・平井・田邊法律事務所 田邊 昇

教育セミナー 3

10月30日(日) 10:20~11:00 第1会場「メインホール」

「産婦人科腹腔鏡手術の魅力について—これから始められる先生方へのメッセージも含めて—」

座長：聖マリアンナ医科大学産婦人科学 齊藤寿一郎

演者：健康保険組合連合会大阪中央病院婦人科 伊熊健一郎

教育セミナー 4

10月30日(日) 11:00~11:40 第1会場「メインホール」

「胎児心拍数波形の分類に基づく分娩時胎児管理の指針（日産婦 2010 年版）」

座長：北里大学医学部産婦人科 海野 信也

演者：三重大学医学部産科婦人科学

「胎児機能不全の診断基準作成と妥当性の検証に関する小委員会」 池田 智明

ワークショップ 1

10月30日(日) 13:40~15:40 第1会場「メインホール」

「産科診療上の最近の話題・産婦人科診療ガイドラインを中心に」

座長：東海大学医学部専門診療学系産婦人科

石本 人士

横浜市立大学大学院医学研究科生殖生育病態医学（産婦人科）

平原 史樹

「妊婦肺血栓栓症/深部静脈血栓症のハイリスク群の抽出と予防は？」

演者：浜松医療センター産婦人科 平井 久也

「妊娠中の放射線被曝の胎児への影響についての説明は？」

演者：昭和大学医学部産婦人科 関沢 明彦

「胎児発育不全（FGR）をどう診るか？」

演者：聖マリアンナ医科大学産婦人科学 井植慎一郎

「妊娠糖尿病（GDM）、妊娠時に診断された明らかな糖尿病、ならびに糖尿病（DM）合併妊婦の管理・分娩は？」

演者：東京女子医科大学八千代医療センター母体胎児科・婦人科 正岡 直樹

「HTLV-1の母子感染予防」

演者：筑波大学大学院人間総合科学研究科疾患制御医学専攻婦人周産期医学分野 濱田 洋実

「ガイドライン2010に基づく新生児蘇生法について」

演者：神奈川県立こども医療センター新生児科 星野 陸夫

ワークショップ2

10月30日（日） 15：40～17：40 第1会場「メインホール」

「がんばろう日本 がんばろう産婦人科 大震災から—私たちが伝えたいこと」

座長：横浜市立大学附属市民総合医療センター総合周産期母子医療センター 高橋 恒男

聖マリアンナ医科大学産婦人科学 石塚 文平

「東日本大震災発生後における気仙沼地域の産婦人科診療の経験から—被災地から後世に伝えたいこと—」

演者：気仙沼市立病院産婦人科 宇賀神智久

「東日本大震災を経験して」

演者：太田西の内病院産婦人科（南相馬市立総合病院休職中） 安部 宏

「時系列報告@宮城県立こども病院」

演者：宮城県立こども病院産科 佐藤聡二郎

「横浜市 DMAT としての医療支援」

演者：横浜市立大学産婦人科 小山麻希子

「東日本大震災とわが教室の産婦人科医師派遣対応について」

演者：順天堂大学医学部産婦人科学講座 竹田 純

「総括」

演者：東北大学大学院医学系研究科婦人科学分野 八重樫伸生

指定発言：北里大学医学部産婦人科 海野 信也

ワークショップ3

10月30日（日） 13：40～15：40 第2会場「301」

「再発卵巣がん治療の基本的な考え方」

座長：東海大学医学部専門診療学系産婦人科 三上 幹男

横浜市立大学附属病院化学療法センター 宮城 悦子

「総論 再発卵巣癌の基本的な考え方」

演者：三重大学医学部産科婦人科学 田畑 務

「再発卵巣がん治療（手術療法）について」

演者：国立がん研究センター婦人腫瘍科 恩田 貴志

「再発卵巣がん治療（6か月未満再発）について」

演者：慶應義塾大学医学部産婦人科 野村 弘行

「再発卵巣がん治療（6ヵ月以降再発）について」

演者：鳥取大学医学部産科婦人科 板持 広明

一般演題

第2会場 (301)

10月30日(日) 優秀演題賞候補演題

分類	座長	時間	演題番号	演題名	演者名	所属機関
優秀演題賞候補(産科)	川内 博人 (北里大学)	9:00) 9:40	1	体外受精における胎盤・臍帯異常の検討	高木 清考	亀田メディカルセンター
			2	シロッカー術後に発生した仮性動脈瘤にトロンピンを注入し治療し得た1症例	武田 豊明	昭和大学
			3	当センターの精子治療前凍結保存の現状と課題	宮田あかね	東京歯科大学市川総合病院
			4	帝王切開時の弛緩出血に対し Square suture 施行後、腹腔鏡下で子宮圧迫縫合糸を抜糸し子宮を温存し得た1症例	橋田 修	大和市立病院
優秀演題賞候補(婦人科)	上坊 敏子 (社会保険相模野病院)	9:40) 10:20	5	当院における卵黄嚢腫瘍 14 症例の検討	大久保一樹	防衛医科大学校
			6	GnRHa 療法後の腹腔鏡手術が有効であった子宮動脈奇形の一例	三島 典子	東海大学
			7	膀胱子宮窩に嵌頓した妊娠初期の腫大卵巣を非観血的に整復した2例	小野亜希子	千葉市立青葉病院
			8	当院における若年症例の外陰部腫瘍手術に対する新しい取り組み	横田めぐみ	慶應義塾大学

第3会場 (302)

10月30日(日) 一般演題

分類	座長	時間	演題番号	演題名	演者名	所属機関
胎児異常1	伊東 宏晃 (浜松医科大学)	9:00 ~ 9:40	9	αサラセミアによる胎児水腫の一例	川田亜公子	群馬県立小児医療センター
			10	胎児水頭症、腹水を呈した先天性サイトメガロウイルス感染症の一例	村瀬 佳子	順天堂大学医学部附属練馬病院
			11	異なる経過をたどった特発性胎児腹水症の二例	永吉 陽子	東京慈恵会医科大学
			12	胎児水腫を呈した胎児ガラクトシアリドーシスの一例	岡崎 有香	水戸済生会総合病院
			13	胎児巨脳症および胎児水腫により Mirror 症候群を呈した一例	村山季美枝	聖マリアンナ医科大学
胎児異常2	杉村 基 (順天堂大学)	9:40 ~ 10:12	14	先天性小腸閉鎖の同胞発症例	神保 覚子	神奈川県立こども医療センター
			15	肝脱出を伴った臍帯ヘルニアの一例	上村 有樹	東邦大学医療センター大森病院
			16	胎児小腸閉鎖が疑われ、出生後に腸回転異常と windsock 型十二指腸膜様狭窄と診断された一例	田代 英史	東京女子医科大学八千代医療センター
			17	胎児超音波にて食道閉鎖と診断された先天性喉頭閉鎖症合併の1例	吉田恵美子	順天堂大学
胎児異常3	酒井 啓治 (杏林大学)	10:12 ~ 10:44	18	先天性多発性関節拘縮症の胎児超音波所見の検討	田村 俊之	葛飾赤十字産院
			19	回復性骨幹端異形成症の同胞発症が疑われる1例	渡辺 英樹	神奈川県立こども医療センター
			20	分娩後に診断し得た鎖骨・頭蓋異形成症の一例	水口 雄貴	けいゆう病院
			21	妊娠前の子宮卵管造影が原因と考えられた胎児巨大甲状腺腫の一例	栗本ちえ子	千葉大学
合併症妊娠1	鈴木 真 (亀田総合病院)	10:44 ~ 11:24	22	妊娠中に血球貪食症候群を発症した一例	田中亜由子	亀田総合病院
			23	再生不良性貧血合併妊娠の管理—3回の妊娠を経験した1例を通して—	野澤 絵理	東京慈恵会医科大学附属第三病院
			24	良好な妊娠管理をし得たクローン合併妊娠の一例	手塚 真紀	社会保険中央総合病院
			25	副甲状腺機能亢進症を伴った多発性内分泌腫瘍症1型合併妊娠の1例	大沼 えみ	横浜市立大学附属市民総合医療センター
			26	妊娠27週で糖尿病性ケトアシドーシスを発症し2型糖尿病と診断され子宮内胎児死亡を来した1例	高島 明子	東邦大学医療センター佐倉病院
合併症妊娠2	大浦 訓章 (東京慈恵会医科大学)	15:32 ~ 16:04	27	妊娠初期に難治性の気胸を発症した、リンパ管筋腫症合併妊娠の1例	宮野奈緒美	総合病院静岡厚生病院
			28	リンパ管筋腫症合併妊娠の2症例	河野 照子	北里大学
			29	重度の胎児発育遅延を来した子宮腺筋症合併妊娠の1例	太田 奈月	順天堂大学
			30	片腎妊婦に子宮型羊水塞栓症を発症した一例	屋代 律子	順天堂大学

分類	座長	時間	演題番号	演題名	演者名	所属機関
卵巣癌・その他1	進 （慶應義塾大学） 仲幸	16:04 ） 16:44	31	悪性腹膜中皮腫と鑑別が困難な卵巣境界悪性漿液性腫瘍の1例	梶山明日香	山梨県立中央病院
			32	93歳で手術を施行した巨大卵巣粘液性境界悪性腫瘍の1例	栗下 昌弘	国家公務員共済組合連合会東京共済病院
			33	血栓症の治療に苦慮した卵巣明細胞腺癌の1例	今井 一章	横浜市立大学
			34	帝王切開時に摘出した子宮腫瘍を契機に発見された卵巣癌の1例	長崎 澄人	東邦大学医療センター大橋病院
			35	卵巣悪性腫瘍と見誤った多発播種を有するGISTの1例	橋本 志歩	東京歯科大学市川総合病院
卵巣癌・その他2	宮本 （信州大学） 強	16:44 ） 17:32	36	開腹手術での逆行性子宮全摘出術の経験と腹腔鏡下子宮全摘出術への応用	片山 佳代	横浜市立大学附属市民総合医療センター
			37	卵巣嚢腫核出術を受け良性と診断されたが早期に再発し Mucinous Adenocarcinoma と診断された1例	松尾 光徳	東京大学
			38	子宮内膜症、腸上皮型境界悪性粘液腫瘍の共存がみられた卵巣原発粘液性腺癌の1例	平川 宏	千葉愛友会記念病院
			39	腹腔鏡下術後に卵巣境界悪性腫瘍と判明した4症例	苅部 瑞穂	昭和大学藤が丘病院
			40	当科にて最近経験した卵管癌6例の臨床病理学的検討	井出 早苗	東京女子医科大学
			41	当科で経験した卵管癌21例の臨床病理学的解析および術前診断の可能性の検討	今井 宗	信州大学

第 4 会場 (303)

10月30日(日) 一般演題

分類	座長	時間	演題番号	演題名	演者名	所属機関
妊娠・分娩1	奥田美加 (横浜市立大学附属長谷総合医療センター)	9:00) 9:40	42	妊娠中の便秘症に対する、大建中湯の有効性について	中山 毅	JA 静岡厚生連静岡厚生病院
			43	ヘモグロビン値から推測する巨大児	有澤 正義	都立大塚病院検査科
			44	当院における羊水染色体検査の検討	中村 学	さいたま赤十字病院
			45	当院における Nuchal Translucency スクリーニングの実際	都甲 明子	医療法人成和会山口病院
			46	子宮頸部の挙上から嵌頓子宮を疑い安全に帝王切開を完遂できた多発筋腫合併妊娠の1例	岡田 朋美	国立成育医療研究センター
妊娠・分娩2	長田久夫 (千葉大学)	9:40) 10:28	47	妊娠22週未満で破水した症例の検討	河原井麗正	千葉市立青葉病院
			48	妊娠23週3日に緊急帝王切開術を施行した chronic abruption-oligohydramnions sequence の1例	松岡 歩	国保松戸市立病院
			49	Amniotic fluid sludge の増大を認め、早産未熟児に敗血症と反復性緊張性気胸を発症した1例	中山 敏男	長野県立こども病院総合周産期母子医療センター
			50	短期間で急激な体重増加が先行し、重症妊娠高血圧症候群に至った2症例	深澤 祐子	東京女子医科大学
			51	妊娠24週未満に発症したHELLP症候群の2例	竹内 穂高	信州大学
			52	妊娠21週でHELLP症候群と思われる病態を発症した1例	山本かおり	長野赤十字病院
妊娠・分娩3	高木剛 (群馬県立小児医療センター)	10:28) 11:08	53	産科出血に対する選択的動脈塞栓術—平成22年度に施行した7例の検討—	草西多香子	東京女子医科大学八千代医療センター
			54	大動脈閉塞バルーンカテーテル (IABO) 3症例の使用経験	高野みずき	東京都立多摩総合医療センター
			55	癒着胎盤にて子宮摘出となった3症例	黒田くみ子	国立成育医療研究センター
			56	中期中絶において発症した大量子宮出血に対して子宮内バルーンタンポナーデ法が有効であった低置胎盤の1例	長田 亮介	北信総合病院
			57	診断に苦慮した非癒着性子宮破裂の1例	林 優	平塚市民病院
妊娠・分娩4	田中守 (慶應義塾大学)	11:08) 11:40	58	当科における最近3年間の既往帝王切開妊娠と帝王切開後経膈分娩 VBAC の状況	井上 千春	桐生厚生総合病院
			59	ミニメトロ・ネオメトロを利用した分娩誘発法の有効性—分娩誘発146例の後方視的検討—	松本 直樹	深谷赤十字病院
			60	当院における外国出身妊婦の検討	平田 豪	横浜労災病院
			61	子宮筋腫合併妊娠における出血量のリスク因子の検討	岡山 潤	千葉大学

分類	座長	時間	演題番号	演題名	演者名	所属機関
合併症妊娠3	(獨協医科大学) 渡辺 博	13:40 } 14:12	62	ステロイドパルス療法にて改善した神経ベーチェット病合併妊娠の一例	伊豆田千夏	亀田総合病院
			63	肺動脈血栓塞栓症をきたした、妊娠を契機に発症した活動期SLEの1症例	永田のぞみ	獨協医科大学越谷病院
			64	産褥期に不明熱を認め、画像検査により大動脈炎症候群と診断した1例	村上 圭祐	順天堂大学医学部附属静岡病院
			65	妊娠中に急性呼吸窮迫症候群をきたした一例	中原万里子	順天堂大学医学部附属順天堂浦安病院
合併症妊娠4	(帝京大学) 木戸浩一郎	14:12 } 14:44	66	産褥4日目に発症した脳梗塞を契機に右内頸動脈高度狭窄を認めた広義もやもや病の一例	小林 織恵	武蔵野赤十字病院
			67	もやもや病合併妊娠の一例	千葉 純子	東京女子医科大学八千代医療センター
			68	周産期に母体脳血管障害を発症した4例	重見 大介	日本赤十字社医療センター
			69	脳 melanocytosis による意識障害を発症後7か月で母体死亡に至った一絨毛膜二羊膜双胎妊娠の一例	司馬 正浩	帝京大学
合併症妊娠・産褥	(昭和大学) 下平 和久	15:40 } 16:20	70	帝王切開術後にマイコプラズマ感染による膿瘍形成をきたした2例	佐柄 祐介	東海大学
			71	Mタンパク遺伝子(emm)型が明らかとなった劇症分婉型A群レンサ球菌感染症の救命例	玉井はるな	筑波大学
			72	周産期に3回の開腹手術を行った骨盤内膿瘍の1例	上田 麗子	横浜労災病院
			73	産褥6日目に発症した劇症型A群β溶連菌感染症の症例	樋口 元	佐久市立国保浅間総合病院
			74	感染により子宮全摘出術を余儀なくされた胎盤残留の一例	滝本佳世子	日本医科大学多摩永山病院
多胎妊娠・胎児異常	(国立成育医療研究センター) 左合 治彦	16:20 } 17:00	75	一絨毛膜二羊膜双胎の妊娠中期経過と周産期子後に関する検討	齊藤 真	横浜市立大学附属市民総合医療センター
			76	一児に先天性両側肺無形成症を認めた1絨毛膜2羊膜性双胎の一例	小宮 春奈	水戸済生会総合病院
			77	当院における双胎妊娠の形態異常児に関する検討	田丸 俊輔	埼玉医科大学
			78	両児に外陰部潰瘍を認め、ベーチェット病と診断された一卵生双生児の一例	植木 典和	順天堂大学
			79	胎児異常指摘例における自然軽快例の検討	渡部 耕平	杏林大学
産科血栓症	(東京女子医科大学) 牧野 康男	17:00 } 17:32	80	ヘパリン自己注射管理中に深部静脈血栓症を発症した先天性アンチトロンビンIII欠損症合併妊娠の1例	伊藤 雄二	慶應義塾大学
			81	妊娠中に深部静脈血栓症を発症し、プロテインS欠乏を認めた2例	寺門 千華	東京医科大学
			82	帝王切開術後の産褥卵巣静脈血栓症の1例	森嶋かほる	社会保険中央総合病院
			83	緊急帝王切開術後に両側卵巣静脈のみに血栓を認めた一例	垣本壮一郎	防衛医科大学校

第5会場 (304)

10月30日(日) 一般演題

分類	座長	時間	演題番号	演題名	演者名	所属機関
子宮頸部腫瘍1	川名 (東京大学) 敬	9:00) 9:32	84	子宮頸部上皮内癌でLEEP術後、残存病変に対しATH+BSOを行ったところ著明な vesselpermeation を認めた一症例	埴 真輔	成田赤十字病院
			85	円錐切除術後に子宮留のう腫を呈し浸潤癌として再発したCIN3の一例	羅 ことい	総合病院土浦協同病院
			86	癌性髄膜炎を来たした子宮頸部腺癌の1例	高橋 未央	高崎総合医療センター
			87	止血困難な子宮頸管 polyp として当科紹介された子宮頸部小細胞癌の1例	和氣 清美	東京医科大学病院八王子医療センター
子宮頸部腫瘍2	国立がん研究センター中央病院 加藤 友康	9:32) 10:04	88	当院で経験した子宮頸部神経内分泌大細胞癌の2例	西田 直子	日本医科大学武蔵小杉病院
			89	癌腫が小細胞癌であった子宮頸部癌肉腫の一症例	石井 怜	JAとりで総合医療センター
			90	子宮頸部小細胞癌の3症例	長坂 貴顕	帝京大学ちば総合医療センター
			91	当院における上皮内腺癌、微小浸潤腺癌の管理	魚谷 隆弘	埼玉医科大学総合医療センター
子宮体部腫瘍1	(神奈川県立がんセンター) 加藤 久盛	10:04) 10:52	92	平滑筋、性索への分化を伴う低悪性度子宮内膜間質肉腫の1例	崎尾 昇子	順天堂大学医学部附属練馬病院
			93	術中所見より虫垂原発腹膜偽粘液腫を疑った子宮粘液性平滑筋肉腫の一例	大井手志保	東京医科歯科大学
			94	術前診断が困難であった子宮内膜間質肉腫の一例	堂園 湊	杏林大学
			95	術前MRIで子宮体癌の筋層浸潤が疑われたAPAMの1症例	田中 可子	昭和大学
			96	子宮体部に発生した横紋筋肉腫の1例	鈴木 二郎	東京慈恵会医科大学附属青戸病院
			97	術前に広範囲な静脈血栓症の合併を疑ったが、腫瘍塞栓であった低悪性度子宮内膜間質肉腫の一例	斉藤 陽子	獨協医科大学越谷病院
子宮体部腫瘍2	(国際医療福祉病院) 大和田倫孝	10:52) 11:24	98	MPA療法後、卵巣転移をきたした子宮体癌の2例	左 時江	東京大学
			99	術前診断が困難であった子宮体癌の1例	小島 淳哉	東京医科大学茨城医療センター
			100	子宮体部原発悪性リンパ腫の1例	宇田 優貴	東海大学医学部付属八王子病院
			101	子宮原発悪性リンパ腫の3症例	永光 雄造	東京医科大学
卵巣腫瘍1	新井 正秀 (北里大学)	13:40) 14:28	102	異所性妊娠との鑑別に苦慮した妊娠4週の黄体嚢胞破裂の1例	近藤 壯	波田総合病院
			103	術前診断が困難であった卵巣硬化性間質性腫瘍の1例	簡野 康平	東海大学
			104	画像診断が困難な Stromal luteoma(間質性黄体腫)による閉経後性器出血の一例	品川 光子	諏訪赤十字病院
			105	充実成分を認めず単房性嚢胞性を示した巨大顆粒膜細胞腫の1例	小川奈津希	順和会山王病院
			106	Primary debulking surgery を施行し、全身状態が著明に改善した巨大卵巣腫瘍の一例	平島 聡子	千葉大学
			107	周術期管理が困難であった巨大卵巣腫瘍(48kg)の一例	立山 尚子	日本医科大学武蔵小杉病院

分類	座長	時間	演題番号	演題名	演者名	所属機関
手術・検査	(埼玉県立がんセンター) 横田 治重	14:28 } 15:16	108	帝王切開創部妊娠・頸管妊娠に対する経皮的動脈塞栓術(TAE)の有用性と予後に関する臨床的検討	大原 健	埼玉医科大学総合医療センター母胎胎児部門
			109	恥骨上の単一創から同時に行った腹腔鏡補助下卵巢腫瘍核出術と単孔式腹腔鏡下虫垂切除術	望月亜矢子	浜松医科大学
			110	術後血腫と膿瘍はCT値で鑑別できる～卵巢囊腫摘出術後に再手術を要した症例の反省から	佐藤加寿子	埼玉医科大学
			111	子宮全摘術から1ヶ月後に発症した仮性子宮動脈瘤破裂の一例	大井 恵	山梨大学
			112	性成熟期に発見された小陰唇癒着症	池田 伴衣	自治医科大学
			113	婦人科領域の手術において経験した骨盤腎の2症例	仲尾 岳大	日本大学
婦人科その他	(東京医科大学) 西 洋孝	15:16 } 16:04	114	ワルファリンで管理が困難であった卵巢明細胞腺癌に伴う Trousseau 症候群の1例	佐藤明日香	千葉大学
			115	リンパ節郭清時に血圧が乱高下した一例	山本 泰廣	社会保険中央総合病院
			116	卵管留膿腫破綻から短期間でエンドトキシンショックを発症した一例	西村 良平	厚生連篠ノ井総合病院
			117	腔内異物の長期留置により膀胱腔瘻をきたした1症例	瀬川 恵子	横須賀共済病院
			118	子宮筋腫術後のミュンヒハウゼン症候群の1例	小林 祐介	日本大学
			119	術中に発症したラテックスによるアナフィラキシーショックの2例	大貫 稔	小山記念病院
卵巢癌・その他3	(東海大学) 村松 俊成	16:04 } 16:44	120	卵巢腫瘍との鑑別が困難だった虫垂粘液腺腫の1例	浜野 愛理	日本医科大学
			121	転移性臍腫瘍の原発巣診断に苦慮した正常大卵巢癌の一例	計良 和範	成田赤十字病院
			122	臍腫瘍を契機に診断された成熟嚢胞性奇形腫の悪性転化の一例	平山 貴士	順天堂大学医学部附属順天堂浦安病院
			123	ヘルニア嚢より診断された腹膜漿液性乳頭腺癌の1例	田雑 有紀	国立病院機構相模原病院
			124	術前に扁平上皮癌への悪性転化と診断した成熟嚢胞性奇形腫の一例	桑原 広輔	日本医科大学千葉北総病院
卵巢癌・その他4	(防衛医科大学校) 高野 政志	16:44 } 17:32	125	リボソーマルドキソルビシン(PLD, ドキシル)長期投与により病状維持が可能であった再発卵巢癌4症例の検討	荒川明日菜	横浜市立市民病院
			126	Weekly パクリタキセル投与により, 長期生存し得た再発卵巢癌患者の一例	大野田 晋	茅ヶ崎市立病院
			127	Bevacizumab, Gemcitabine, Oxaliplatin 併用療法が著効を挙げた多剤耐性卵巢漿液性腺癌の一例	小宮慎之介	防衛医科大学校病院
			128	Gemcitabine による化学療法中に溶血性尿毒症症候群 (HUS) を起こした卵巢癌の1例	西沢千津恵	長野市民病院
			129	再発性婦人科癌に対して, weekly bevacizumab-gemcitabin/oxaliplatin 療法を行いCR が得られた2例	河野 彩子	順天堂大学
			130	化学療法を施行中高度電解質異常を呈した一例	寺田光二郎	帝京大学ちば総合医療センター

第6会場 (315)

10月30日(日) 一般演題

分類	座長	時間	演題番号	演題名	演者名	所属機関
不妊	宗 晶子 (東京大学医学部七大病院)	9:00 } 9:24	131	「医学的適応による単一胚移植」に関する検討	橋場 剛士	杏林大学
			132	不妊治療でOHSS後に胞状奇胎と診断された一例	小松 央憲	社会保険群馬中央総合病院
			133	TESE施行例の検討—Ca-ionophoreによる卵活性化の効果—	早川 繁	伊勢原協同病院
不妊・子宮奇形	北出 真理 (順天堂大学)	9:24 } 9:56	134	当科における過去15年間の不妊症に対する子宮鏡下手術の効果についての検討	宮下真理子	帝京大学ちば総合医療センター
			135	単頸双角子宮のため子宮形成術施行後、自然妊娠し34週で早産に至った1例	彦坂 慈子	聖路加国際病院
			136	妊娠を契機に診断されたWunderlich症候群の1例	鈴木 義也	国保君津中央病院
			137	片側卵巣・卵管欠損を認めた2症例	松浦 拓人	亀田総合病院
異所性妊娠	伊藤 理廣 (群馬中央総合病院)	9:56 } 10:28	138	子宮動脈近傍の広間膜後葉に着床していたと考えられた腹膜妊娠の1例	齋藤 泉	東京大学
			139	尿中HCG低値または妊娠反応検査陰性であった卵管妊娠破裂の2例	御子柴尚郎	秦野赤十字病院
			140	帝王切開瘢痕部内に胎嚢を認めた進行流産の1例	安井麻利江	日本医科大学
			141	保存的治療の成功した反復子宮頸管妊娠症例	千田裕美子	聖隷三方原病院
絨毛性疾患	石谷 健 (東京女子医科大学)	10:28 } 10:52	142	子宮内容除去術後26日目に大量の腹腔内出血をきたした奇胎後続発症の1例	羽生 裕二	千葉大学
			143	ARDSをきたした臨床的侵入奇胎の1例	秦 ひろか	川崎市立多摩病院
			144	MEA療法が奏効した絨毛癌の1例	鈴木 志帆	東京女子医科大学
産科その他	亀井 良政 (東京大学)	10:52 } 11:24	145	妊娠中に胎盤肥厚を呈した画縁胎盤の1例	小川 達之	山梨大学
			146	胎盤ポリープの診断および治療—当科における2症例の経験から—	勝又 佳菜	浜松医科大学
			147	胎児母体間輸血症候群 (feto-maternal transfusion syndrome: FMT) の2例	鎌田 英男	帝京大学
			148	胎児母体間輸血症候群により重症貧血 (Hb 1.9 g/dl) を呈し迅速な対応により良好な児の予後が得られた1例	伊藤 敏谷	浜松医科大学
産科感染症等	大口 昭英 (自治医科大学)	14:30 } 15:10	149	腔分泌物細菌培養同定検査によりメチシリン耐性黄色ブドウ球菌(MRSA)を認めた妊婦の予後	北井 啓勝	稲城市立病院
			150	妊娠後期でHIVスクリーニング陽性が判明し、確定診断に苦慮した1例	福田 友彦	国立国際医療研究センター病院
			151	先天梅毒の1例	上西園幸子	横浜市立市民病院
			152	腰椎麻酔下の頸管縫縮術後に急性硬膜下血腫による意識障害をきたした1例	玉石 絢香	埼玉医科大学総合医療センター
			153	帝王切開後の子癇発作との鑑別が困難であった腹横筋膜面(TAP)ブロックによる局所麻酔中毒が疑われた1例	和田真沙美	東京女子医科大学八千代医療センター

分類	座長	時間	演題番号	演題名	演者名	所属機関
筋腫・内臓症等	端 晶彦 (山梨大学)	15:10 } 15:50	154	当科における過去10年間の子宮筋腫核出後の妊娠・再発についての検討	鮫島 大輝	東京大学
			155	腹腔鏡下子宮筋腫核出術を授乳期に行うことの功罪	加藤 紀子	越谷市立病院
			156	子宮腺筋症核出術後妊娠において生児を得た1例	若佐谷 敦	平成記念会国際医療福祉病院
			157	帝王切開術の創部瘢痕に生じた子宮内膜症の1例	櫻井 信行	総合太田病院
			158	卵巣奇形腫の切除が有効であった自己免疫性脳炎の1例	宋 淳澤	木下会千葉西総合病院
腔・外陰	高倉 聡 (東京慈恵会医科大学)	15:50 } 16:30	159	外陰部に発生した巨大脂肪腫の1例	萬来めぐみ	東邦大学医療センター佐倉病院
			160	外陰部乳頭状汗腺腫の1例	古村 絢子	帝京大学ちば総合医療センター
			161	腔マラコプラキアの1例	高矢 寿光	亀田メデイカルセンター
			162	腔壁平滑筋腫の1例	尾臺 珠美	獨協医科大学
			163	CCRTを施行した外陰扁平上皮癌3例の検討	黒田 高史	東京慈恵会医科大学
卵巣腫瘍2	藤村 正樹 (東京医科大学茨城医療センター)	16:30 } 17:18	164	分娩時に破裂した卵巣皮様嚢胞腫の2症例	西館 野阿	日本赤十字社医療センター
			165	円柱腫(cylindroma)様構造を認めた成熟嚢胞性奇形腫の1例	島田 学	日本医科大学
			166	卵巣成熟嚢胞性奇形腫を合併した辺縁系脳炎の1例	武隈 桂子	東京慈恵会医科大学附属柏病院
			167	当科で経験した卵巣甲状腺腫7例の臨床的特徴	戸代原加奈	自治医科大学
			168	卵巣成熟嚢胞性奇形腫に合併した抗NMDA(N-methyl-D-aspartate)受容体脳炎の1例	岡野奈々美	埼玉医科大学国際医療センター
			169	卵巣成熟嚢胞奇形腫の再発に関する検討	藤本 麻葉	東京大学

ランチョンセミナー 1

10月30日(日) 11:50~12:50 第1会場「メインホール」

「HPV 関連疾患の新たな予防戦略」

座長：聖マリアンナ医科大学産婦人科学 教授 鈴木 直
 演者：慶應義塾大学医学部産婦人科学教室 講師 藤井多久磨
 (共催：MSD 株式会社)

ランチョンセミナー 2

10月30日(日) 11:50~12:50 第2会場「301」

「新しい月経困難症治療薬「ヤーズ配合錠」—新しい成分と新しい治療スケジュール—」

座長：東京医科歯科大学医歯薬学総合研究科生殖機能協関学 教授 久保田俊郎
 演者：野崎ウイメンズクリニック 院長 野崎 雅裕
 (共催：バイエル薬品株式会社)

ランチョンセミナー 3

10月30日(日) 11:50~12:50 第3会場「302」

「婦人科悪性腫瘍の化学療法における支持療法—制吐薬を中心に—」

座長：東海大学産婦人科 教授 三上 幹男
 演者：横浜市立大学病院 化学療法センター長 宮城 悦子
 (共催：大鵬薬品工業株式会社)

ランチョンセミナー 4

10月30日(日) 11:50~12:50 第4会場「303」

「産婦人科領域における VTE 予防のNext Stage」

座長：順天堂大学医学部・大学院医学研究科産婦人科学講座 主任教授 竹田 省
 演者：奈良県立医科大学産科婦人科学教室 教授 小林 浩
 (共催：グラクソ・スミスクライン株式会社)

ランチョンセミナー 5

10月30日(日) 11:50~12:50 第5会場「304」

「卵巣がん化学療法における組織型別治療戦略」

座長：神奈川県立がんセンター婦人科 部長 中山 裕樹
 演者：東京慈恵会医科大学附属柏病院産婦人科 講師 田部 宏
 (共催：株式会社ヤクルト本社)

ランチョンセミナー6

10月30日(日) 11:50~12:50 第6会場「315」

「がん化学療法における嘔気・嘔吐対策」

座長：財団法人神奈川県警友会けいゆう病院産婦人科 部長 中野眞佐男

演者：日本医科大学武蔵小杉病院腫瘍内科 教授 勝俣 範之

(共催：小野薬品工業株式会社)

アフタヌーンセミナー

10月30日(日) 14:50~15:30 第4会場「303」

「骨盤臓器脱—治療法とその選択—」

座長：杏林大学医学部産科婦人科学教室 教授 岩下 光利

演者：埼玉医科大学病院産婦人科 准教授 岡垣 竜吾

(共催：ジョンソン・エンド・ジョンソン株式会社)