

第 127 回関東連合  
産科婦人科学会総会・学術集会  
プログラム・抄録

平成 26 年 6 月 21 日（土）～22 日（日）

担 当 日本医科大学産婦人科学教室

会場 都市センターホテル

〒102-0093 東京都千代田区平河町 2-4-1

TEL 03-3265-8211

## 会長挨拶

第127回の関東連合産科婦人科学会を、私ども日本医科大学産婦人科学教室でお世話させていただきますこと、大変光栄に存じております。会場はここ数年定番となっております都市センターホテルで、6月21日（土）、22日（日）の2日間にわたり開催致します。

テーマは「次代を担う産婦人科医のために」を掲げ、これから産婦人科に進もうとしている医学生、初期研修医をはじめ、これからの産婦人科を担う産婦人科専攻医のためのプログラムを中心に企画を立てました。日産婦の新入会員数は2010年をピークとして減少傾向に転じ、今年もさらに減少することが明らかになっています。これに危機感を抱いた日産婦本会は、未来ビジョン委員会が中心となり「Plus Oneプロジェクト」と題して本会挙げてのリクルート活動を本格化させました。この活動の一環として、連合学会での若手向けプログラムを推奨し本会が支援する企画が打ち出されました。実は、日本医科大学が第127回を担当することが決まった時から、本学会は若手向けプログラムを中心に組み立てようと心に決めていました。産婦人科領域では日産婦学術集会をはじめ、年間を通して各専門領域の学会、研究会が数多く開催されています。その中であって、関東連合の学術集会は少し趣を変えてもよいのではないかとかねがね考えていました。そんな私の思惑と「Plus Oneプロジェクト」が合致して生まれたのが今回の企画です。

若手企画の目玉は、特別講演でも招請講演でもありません。若手向け教育プログラム「産婦人科 June seminar」です。21日、22日の2日間にわたり、「産科急変対応シミュレーション講習」、「腹腔鏡ハンズオンセミナー」、「婦人科病理診断ドリル」の3つのセミナーが開催されます。スペースとインストラクターの関係で定員を設けざるを得ませんが、各大学、病院の医学生、研修医、若手産婦人科医がたくさん応募してくれるよう祈っています。もちろん、見学は自由ですので指導医や年輩(?)の先生方の参加も大歓迎致します。

その他、専攻医向けのセミナーもいくつか企画しました。これは専攻医向けとはいえ、自分の専門外の知識を整理したい先生などが聞かれても役立つような講演をお願いしてあります。

どうか多くの先生方が、学生や研修医を引き連れて都市センターにご参集いただきますよう、心からお願い申し上げます。

第127回関東連合産科婦人科学会

会長 竹下 俊行

(日本医科大学産婦人科学教室)

## 学会参加の方に

### 1. 学会参加受付 都市センターホテル 2F (フロント階)

平成 26 年 6 月 21 日 (土) 12:00~18:00

6 月 22 日 (日) 7:00~16:00

学会参加費 3,000 円

なお、初期臨床研修医・医学部学生は参加費を免除とし、抄録集を無料で差し上げます。医学部学生は身分証明書をご提示ください。

### 2. 参加受付

第 127 回関東連合産科婦人科学会の参加受付および日本産科婦人科学会専門医制度研修出席証明シール・日本産婦人科医会研修参加証交付を、産婦人科関連学会で使用しております「IC カード (O&G CARD)」にて行います。

#### ① IC カードをお持ちの方

当日忘れずに IC カードをお持ちください。

以下のとおり、大会ホームページ (<http://jsog-k.jp/127>) より参加費のオンライン事前決済も可能です。

#### ② IC カードをお持ちでない方

以下のとおり、大会ホームページ (<http://jsog-k.jp/127>) よりお申込みください。

#### ■ IC カード (O&G CARD) 申請手順

4 月 23 日 (水)~5 月 23 日 (金): 申請期間

6 月上旬 : IC カードを発送

※すでに IC カードを作成された方は、申請は不要です。

※IC カードの登録は会員のみとなります。非会員は当日受付にお越しください。

#### ■ オンライン事前決済

4 月 23 日 (水)~6 月 19 日 (木)

※IC カード申請時の ID・パスワードで、IC カードがお手元になくても、事前決済が可能です。

※参加費の事前決済方法は、クレジットカード、コンビニ決済、Pay-easy (ペイジー) から選択可能です。

※事前決済を利用された方も、登録確認のために、当日忘れずに IC カードをお持ちください。

### 3. 会場内では名札を必ず着用してください。

プログラムは会誌を各自ご持参ください。

会場内では、携帯電話、PHS の電源は OFF にするか、マナーモードに設定し、通話をご遠慮ください。

4. 本学会は専門医制度における生涯教育の一環と位置づけられています。  
参加章（名札）又はICカードをご持参のうえ、日本産科婦人科学会専門医研修出席証明シール・日本産婦人科医会研修参加証を受付でお受け取りください。
5. 総会  
日時：平成26年6月22日（日）13：10～14：10  
場所：都市センターホテル3階 第1会場「コスモスI」  
関東連合産科婦人科学会のホームページに当日の総会の資料を掲載いたします。  
学会のホームページからアクセスしてください。
6. 理事会について  
下記のとおり理事会を開催いたします。関係者各位のご出席をお願いいたします。  
日時：平成26年6月21日（土）9：00～11：00  
場所：都市センターホテル7階「701」
7. 懇親会  
下記のとおり懇親会を開催いたします。各施設の先生方は、多くの若手医師の先生方を連れてご参加頂ければ幸いです。  
日時：平成26年6月21日（土）18：30～20：30  
場所：都市センターホテル3階 第1会場「コスモスI」  
※懇親会は無料です。
8. 日本産科婦人科学会指導医講習会（モーニングセミナー）、ランチョンセミナー弁当について  
チケット制ではございません。直接会場へお越しください。  
※6月22日（日）のみ  
※弁当は先着順となります。
9. お問い合わせ先  
日本医科大学産婦人科学教室  
幹事：黒瀬 圭輔，石川 源，桑原 慶充  
担当：黒瀬 圭輔  
〒113-8603 東京都文京区千駄木1-1-5  
TEL：03-5814-6212 FAX：03-5685-1791  
  
一般社団法人関東連合産科婦人科学会事務局  
〒102-0083 東京都千代田区麹町4-7 麹町パークサイドビル402  
TEL：03-3288-0993 FAX：03-5275-1192  
E-mail：kantorengo@jsog-k.jp

## 演者の方へ

### ■ PC 発表に際してのお願い

#### 1. 発表方法に関しまして

- (1) 発表形式は PC 発表です。  
スライドやビデオは使用できませんので、ご注意ください。
- (2) 会場へは、1. USB メモリ、2. CD-R、3. パソコン本体、以上 1~3 いずれかの形で発表データをお持ち込みください。
- (3) 講演開始 30 分前に PC 受付にて発表データの試写と受付を済ませてください。  
PC 持ち込みの方も、30 分前に PC 受付へお越しください。
- (4) PowerPoint の「発表者ツール」機能は使用できません。
- (5) PC 受付のパソコンは台数が限られております。  
受付パソコンを独占しての長時間データ修正はご遠慮ください。  
学会場ではレイアウト修正のみとし、データ修正等は事前に済ませてから学会場へお越しください。
- (6) プログラム委員会での評価が高い演題を高得点演題とし、優秀演題賞候補演題として採用します。  
優秀演題賞候補演題の講演時間は 6 分、討論時間は 2 分です。時間厳守をお願いいたします。優秀演題賞は学術集会会期中に決定され、学術集会の閉会式で賞状と副賞を授与します。
- (7) 一般演題の講演時間は 6 分、討論時間は 2 分です。時間厳守をお願いいたします。

#### 2. USB メモリ、または CD-R (RW 不可) をお持ち込みの方への注意事項

- (1) ソフトは、以下のものをご使用ください。  
Windows 版 PowerPoint 2007/2010/2013 (Win7)  
※Macintosh をご使用の方は、PC をお持ち込みください。  
※iPad 等タブレット PC は使用できません。  
※動画ファイルをご使用の方は、PC をお持ち込みください。
- (2) フォントは OS 標準のもののみご使用ください。
- (3) 会場スピーカーに音声は流せません。
- (4) 画面の解像度は、XGA (1024×768) をお願いいたします。
- (5) CD-R (RW 不可) への書き込みは、ISO 9660 方式をお使いください。  
※パケット方式ですと、会場 PC で読み込めない恐れがあります。

#### 3. ノート PC をお持ち込みの方への注意事項

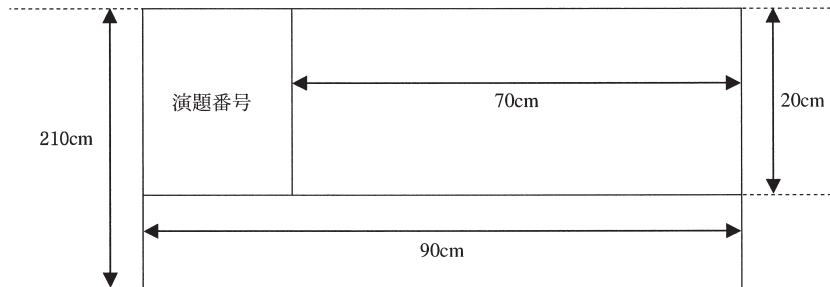
- (1) バックアップとして、必ずメディアもご持参ください。
- (2) 会場スピーカーに音声は流せません。
- (3) 画面の解像度は、XGA (1024×768) をお願いいたします。
- (4) PC 受付の液晶モニターに接続し、映像の出力チェックを行ってください。  
※PC の機種や OS によって、出力設定方法が異なります。
- (5) プロジェクターとの接続ケーブル端子は、ミニ Dsub\_15 ピンです。  
PC によっては専用のコネクタが必要になりますので、必ずお持ちください。  
※特に VAIO, MacBook 等小型 PC は、別途付属コネクタが必要な場合がありますので、くれぐれもご注意ください。
- (6) スクリーンセーバー、省電力設定は事前に解除ください。

(7) コンセント用電源アダプタを必ずご持参ください。

※内蔵バッテリー駆動ですと、ご発表中に映像が切れる恐れがあります。

■ポスター発表に際してのお願い（6月21日（土）一般演題のみ）

1. ポスターはプログラムに掲載されている演題番号と同じパネルに掲示してください。
2. パネルの有効部分は、縦210cm×横90cmです。演題名、所属、演者名は縦20cm×横70cmの枠内におさめてください（図参照）。演題番号は事務局で用意いたします。パネルへの掲示固定には会場に用意した画鋏をご使用ください。



3. 1演題の発表時間は4分、質疑応答時間は3分です。セッション開始時間に演者はパネル付近に待機し、セッション時間内の進行は座長の指示に従ってください。
4. ポスター演者であることを示すためにリボンを用意します。必ず着用ください。
5. ポスター掲示・撤去時間は以下の通りです。（6月21日（土）のみ）  
 掲示時間：12：10～13：00  
 閲覧時間：13：00～16：50  
 発表時間：17：00～18：15  
 撤去時間：18：15～18：30  
 ※時間内に撤去されないポスターは処分します。処分ご希望の方も必ずポスターをパネルから外し、付近の床にまとめておいてください。
6. セッションごとに Young Poster Award を選出し、6月21日（土）18：30からの懇親会で表彰いたします。

## 演題発表時の利益相反状態開示方法について

学術集会における演題発表時の利益相反状態開示方法は以下の通りとします。

1. 開示しなくてはならない筆頭演者

臨床研究に関するすべての発表において、利益相反状態の有無にかかわらず開示しなくてはなりません。

2. 口演発表における開示方法

演題名・演者名・所属のスライドの次のスライド（第2スライド）に、以下に示すひな形に準じたスライドを呈示した上で、利益相反状態の有無を述べてください。演題名・演者名・所属のスライドがない場合は、このスライドが第1スライドとなります。

<利益相反状態にある場合のひな形>

<p style="text-align: center;"><b>第〇〇〇回関東連合産科婦人科学会総会・学術集会</b> <b>利益相反状態の開示</b></p> <p style="text-align: center;">筆頭演者氏名： 〇〇 〇〇 所 属： △△△△産婦人科</p>
<p style="text-align: center;"><b>私の今回の演題に関連して、開示すべき利益相反状態は以下のとおりです。</b></p> <p style="text-align: center;">役員・顧問職/寄付講座所属      〇〇製薬株式会社 講演料など                      □□製薬株式会社 研究費/奨学寄付金              株式会社××ファーマ</p>

3. ポスター発表における開示方法

口演発表に準じます。利益相反状態の有無に応じて上記のひな形に準じたものを印刷し、発表ポスターとともに掲示してください。

<利益相反状態にない場合のひな形>

第〇〇〇回関東連合産科婦人科学会総会・学術集会  
利益相反状態の開示

筆頭演者氏名： 〇〇 〇〇  
所 属： △△△△産婦人科

私の今回の演題に関連して、開示すべき利益相反状態はありません。

※上記のひな形（PowerPoint 97-2003 プレゼンテーション）は学術集会ホームページからダウンロードできます。

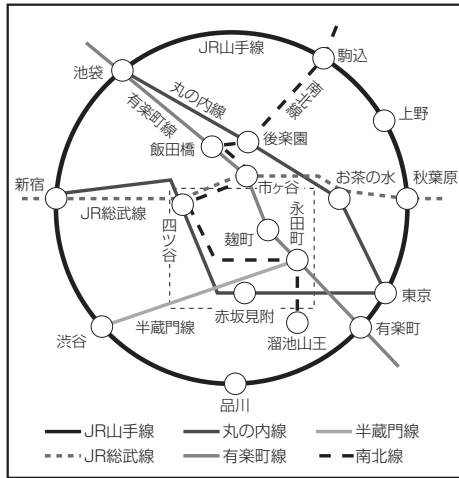
※開示する利益相反状態は会誌2号・3号（抄録号）に掲載される抄録（もしくは講演要旨）提出前1年間のものとします。

※利益相反状態の有無の基準は本学会の「利益相反に関する指針」に則り、以下の通りです。

- 1) 企業や営利を目的とした団体の役員、顧問職、寄付講座に所属する者については、1つの企業または団体からの報酬額が年間100万円以上。
- 2) 研究に関連した企業の株の保有については、1つの企業について1年間の株による利益（配当、売却益の総和）が100万円以上、または当該企業の全株式の5%以上。
- 3) 研究に関連した企業、団体からの特許権使用料については、1つの特許権使用料収入が年間100万円以上。
- 4) 研究に関連した企業、団体から、会議の出席（発表）に対し、研究者を拘束した時間・労力に対して支払われた日当（講演料など）については、1つの企業または団体からの年間の日当が合計50万円以上。
- 5) 研究に関連した企業、団体からパンフレットなどの執筆に対して支払われた原稿料については、1つの企業または団体からの年間の原稿料が合計50万円以上。
- 6) 研究に関連した企業、団体から提供された研究費については、1つの臨床研究に対して支払われた総額が年間200万円以上。奨学寄付金（奨励寄付金）については、1つの企業または団体から1名の研究代表者に支払われた総額が年間200万円以上。
- 7) その他の報酬（研究とは直接無関係な旅行、贈答品など）については、1つの企業または団体から受けた報酬が年間5万円以上。

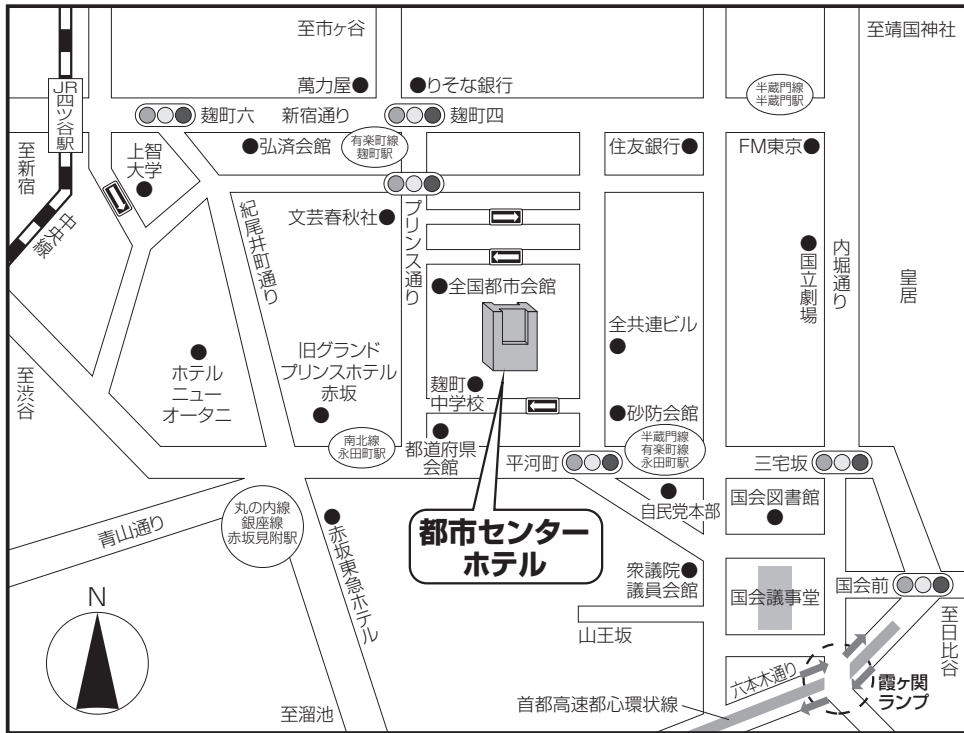


# 会場周辺図



## 都市センターホテルより

- ◆国会議事堂 徒歩10分
- ◆皇居 徒歩10分
- ◆靖国神社 徒歩20分
- ◆東京タワー タクシーご利用で15分
- ◆日本武道館 地下鉄ご利用で15分
- ◆東京ドーム(後楽園) 地下鉄ご利用で15分
- ◆東京ディズニーランド 有楽町線(新木場乗り換え)・JR京葉線・舞浜40分



## 交通機関と所要時間

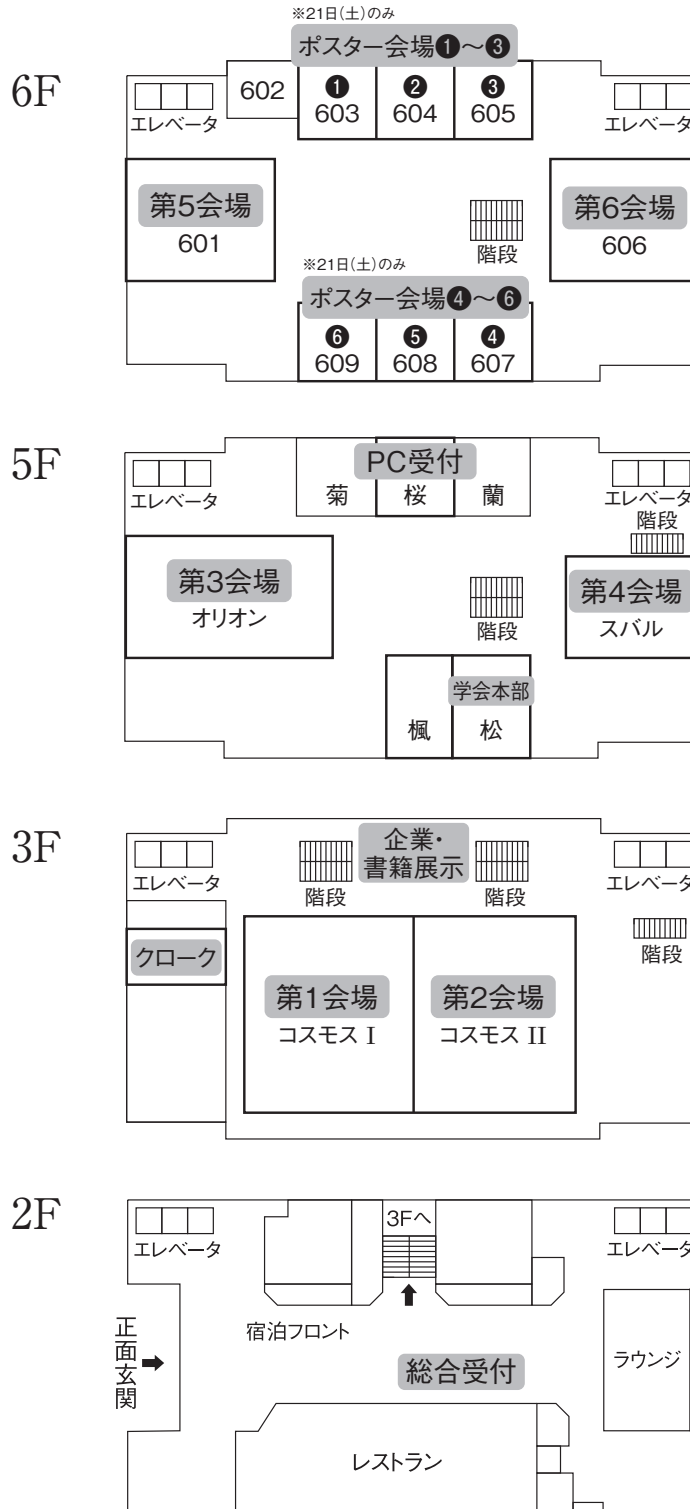
- ◆地下鉄 魏町駅(有楽町線)半蔵門方面出口より徒歩約4分
- ◆地下鉄 永田町駅(有楽町線・半蔵門線)4番・5番出口より徒歩約4分
- ◆地下鉄 永田町駅(南北線)9番出口より徒歩約3分
- ◆地下鉄 赤坂見附駅(丸の内線・銀座線)より徒歩約8分
- ◆J R 四ツ谷駅魏町目より徒歩約14分
- ◆都 バス 平河町二丁目(新橋駅⇄市ヶ谷駅⇄大久保駅)停留所前
- ◆首都高速 霞ヶ関出口より5分

## 都市センターホテル 東京

(日本都市センター会館内)

〒102-0093 東京都千代田区平河町2-4-1  
 TEL(03)3265-8211 FAX(03)3262-1705

# 会場案内図



# 学会進行予定表

## 学会進行予定表 6月21日(土)

テーマ：次代を担う産婦人科医のために

	第1会場 3階 コスモスI	第2会場 3階 コスモスII	第3会場 5階 オリオン
12:00		11:00~12:50 (予定) 日本産科婦人科学会 第2回臨時理事会	
13:00			
14:00	14:00~15:00 (予定) 日本産科婦人科学会 定時総会		12:30~16:30 産科急変対応シミュレーション講習 (君は母体を救命できるか!?) 周産期シミュレーション教育研究会 長田久夫 石川 源
15:00	15:00~16:00 (予定) 日本産科婦人科学会 総会フォーラム		
16:00			
17:00		16:30~18:30 日本産婦人科医会共催シンポジウム 「母体保護法について—母体保護法の 趣旨と円滑な運用のために—」 1. 基調講演 演者：永山雅之	
18:00		2. 母体保護法の運用に関する今後の課題 演者：白須和裕 平原史樹	
19:00	18:30~20:30 懇親会 Young Poster Award 表彰式		
20:00			

## 都市センターホテル

第5会場 6階 601	第6会場 6階 606	ポスター会場 6階 603~605/607~609	
			12:00
	11:30~13:00 腹腔鏡ハンスオンセミナー/早縫いコンテスト	12:10~13:00 ポスター掲示	
			13:00
	13:00~15:00 腹腔鏡ハンスオンセミナー (講習の最後は縫合タイムトライアル!) 日本医科大学低侵襲手術チーム トレーニング担当 市川雅男 峯 克也 小野修一 可世木華子 関根仁樹		14:00
		13:00~16:50 ポスター閲覧	15:00
15:00~16:20 婦人科病理診断ドリル (あなたの病理力を試す (ベーシックコース)) 演者: 米山剛一 土居大祐	15:00~17:00 腹腔鏡ハンスオンセミナー/早縫いコンテスト		16:00
		16:50~17:00 開会式(6階第5会場「601」前)	17:00
		17:00~18:15 若手ポスターセッション 1~6	18:00
		18:15~18:30 ポスター撤去	
			19:00
<b>若手ポスターセッション 1~6</b>			
1 感染症・血栓症 (P-01~P-08)	ポスター会場① 6階・603		
2 悪性腫瘍 (P-09~P-17)	ポスター会場② 6階・604		
3 卵巣腫瘍 (P-18~P-25)	ポスター会場③ 6階・605		
4 合併症妊娠・周産期異常 (P-26~P-35)	ポスター会場④ 6階・607		
5 妊娠と感染症・周産期異常・その他 (P-36~P-44)	ポスター会場⑤ 6階・608		
6 良性腫瘍・子宮内膜症・その他 (P-45~P-52)	ポスター会場⑥ 6階・609		20:00

学会進行予定表 6月22日(日)

テーマ：次代を担う産婦人科医のために

	第1会場 3階 コスモスI	第2会場 3階 コスモスII	第3会場 5階 オリオン
8:00		7:20~8:50 日本産科婦人科学会指導医講習会 (モーニングセミナー) 演者：田川まさみ 鈴木康之 関東連合産科婦人科学会教育委員会企画	
8:55~9:00	会長挨拶		
9:00	9:00~10:20 ワークショップ1 「婦人科がん手術の工夫」 演者：山本晃人 田中京子 高野浩邦 加藤久盛	9:00~9:40 優秀演題賞候補1 (産科) (0-01~0-05)	8:00~12:00 産科急変対応シミュレーション講習 (君は母体を救命できるか!?) 周産期シミュレーション教育研究会 長田久夫 石川 源
10:00		9:40~10:20 優秀演題賞候補2 (婦人科) (0-06~0-10)	
11:00	10:30~11:50 ワークショップ2 「常位胎盤早期剥離のインパクト」 演者：林 昌子 濱田洋実 石川浩史 竹田善治	10:30~11:10 次代を担う産婦人科医のためのセミナー1 「排卵誘発法の実際」 演者：梶原 健	
		11:10~11:50 次代を担う産婦人科医のためのセミナー2 「オンコロジストになるための必須条件とは?」 演者：勝俣範之	
12:00	12:00~13:00 ランチョンセミナー1 共催：持田製薬(株)	12:00~13:00 ランチョンセミナー2 共催：ジョンソン・エンド・ジョンソン(株)	
13:00			
14:00	13:10~14:10 総会		
15:00	14:10~14:50 次代を担う産婦人科医のためのセミナー3 「胎児の心臓をどうチェックする?~超音波の見方・使い方~」 演者：与田仁志 共催：GEヘルスケア・ジャパン(株)	14:10~15:10 スポンサーセミナー 「ホルモン治療中の血栓症マネジメントー脈管専門医から産婦人科医へのメッセージ」 演者：松尾 汎 共催：バイエル薬品(株)	14:10~16:10 腹腔鏡ハンスオンセミナー (講習の最後は縫合タイムトライアル!) 日本医科大学低侵襲手術チーム トレーニング担当 市川雅男 峯 克也 小野修一 可世木華子 関根仁樹
16:00	14:55~16:15 スポンサーワークショップ 「女性のプライマリーケア 外来診療のコツ」 演者：関口敦子 江夏亜希子 岡野浩哉 小田瑞恵 共催：久光製薬(株)	15:15~15:55 次代を担う産婦人科医のためのセミナー4 「現場を預かる若手産科医のための実践新生児学」 演者：島 義雄	
		16:15~16:20 閉会式 優秀演題賞表彰	

## 都市センターホテル

第4会場 5階 スバル	第5会場 6階 601	第6会場 6階 606	
			8:00
			9:00
9:00~9:40 合併症妊娠 (1) (O-11~O-15)	9:00~9:40 妊娠と腫瘍 (O-44~O-48)	9:00~9:40 子宮内膜症, 卵巣腫瘍 (O-63~O-67)	
9:40~10:20 合併症妊娠 (2) (O-16~O-20)	9:50~11:10 婦人科病理診断ドリル (あなたの病理力を試す (アドバンスコース)) 演者: 寺崎美佳	9:40~10:20 子宮筋腫, 子宮腺筋症 (O-68~O-72)	10:00
10:30~11:02 妊娠・分娩統計 (1) (O-21~O-24)		10:30~11:10 子宮頸癌 (O-73~O-77)	11:00
11:02~11:34 妊娠・分娩統計 (2) (O-25~O-28)		11:10~11:50 子宮体癌 (O-78~O-82)	
			12:00
12:00~13:00 ランチョンセミナー 3 共催: あすか製薬(株)	12:00~13:00 ランチョンセミナー 4 共催: 日本新薬(株)	12:00~13:00 ランチョンセミナー 5 共催: バイエル薬品(株)	
			13:00
			14:00
14:10~14:50 異常妊娠・分娩 (1) (O-29~O-33)	14:10~14:50 腹腔鏡手術 (1) (O-49~O-53)	14:10~14:42 卵巣悪性腫瘍 (1) (O-83~O-86)	
14:50~15:38 異常妊娠・分娩 (2) (O-34~O-39)	14:50~15:30 腹腔鏡手術 (2) (O-54~O-58)	14:42~15:14 卵巣悪性腫瘍 (2) (O-87~O-90)	15:00
15:38~16:10 胎児, 新生児 (O-40~O-43)	15:30~16:02 婦人科腫瘍手術 (O-59~O-62)	15:14~16:02 悪性腫瘍その他 (O-91~O-96)	
			16:00

## 学術集会プログラム

### 産婦人科 June seminar

#### 産科急変対応シミュレーション講習 【君は母体を救命できるか！？】

6月21日（土） 12：30～16：30 第3会場「5階 オリオン」

6月22日（日） 8：00～12：00 第3会場「5階 オリオン」

周産期シミュレーション教育研究会（代表 千葉大学 長田久夫）/日本医科大学 石川 源

産科の実地臨床で遭遇しうる急変状態に対して、効果的に対応するためのシミュレーション講習です。周産期シミュレーション教育研究会（事務局 千葉大学産婦人科内）が構築してきたシミュレーション講習で、BLS、ACLS、ALSOなどとは独立した、独自のプログラムです。

当日は、4～6名を1チームとし、メンバーどうしが協力していくつかのシナリオベーストレーニングをしていただきます。急変対応や蘇生のスキルを磨いていただくほか、チーム医療についても学んでいただける内容としており、学習レベルとしては、臨床実習レベルの学生から専門医クラスまで、いずれの方が受講しても学ぶところの多いものとなっております。

なお、これまでのご案内では、それぞれ土曜日を13時開始、日曜日を9時開始としておりましたが、受講生全員に「TeamSTEPS」に基づいたチームワークについてのレクチャーとワークを受講していただくため、開始時刻を繰り上げさせていただいていることをご了承ください。

受講申し込みに対しては、医学生、臨床研修医、専攻医を優先して採択させていただきます。

数時間みっちり学び、頭と体をフルに働かせることで母体救命の熱さと尊さを実感していただければ幸いです。

スキルやチームパフォーマンスなどを評価して、優秀なチームには賞品を贈呈致します。当日は、動きやすい服装でお越しください。お待ちしております。

① 6月21日（土）12：30～16：30

② 6月22日（日） 8：00～12：00

①、②とも、それぞれ同一の内容としております。

説明文にある通り、これまでのご案内と開始時刻が異なっていることをご了承ください。

※当日見学も可能です。



### 腹腔鏡ハンズオンセミナー 【講習の最後は縫合タイムトライアル!】

6月21日(土) 13:00~15:00 第6会場「6階 606」

6月22日(日) 14:10~16:10 第3会場「5階 オリオン」

日本医科大学低侵襲手術チームトレーニング担当  
市川 雅男, 峯 克也, 小野 修一, 可世木華子, 関根 仁樹

腹腔鏡手術は、面白そうだからやってみたいけど、難しそうだなあ…と思う方は多いでしょう。もし、難しいかと問われたら、“確かに難しい部分はあるけれど、基本とコツを覚えれば、誰でも出来るようになる”というのが私の答えです。誰でもなんて…と疑うかも知れませんが、嘘ではありません。なにしろ、我々は子供の頃から箸でご飯を器用に食べる国民です、他のどの国の人よりも物を道具でつかむという訓練をしてきているのです。

一般に、ある技術のプロになるためには、10000時間の訓練が必要です。従って、腹腔鏡手術技術の習得にも時間がかかります。しかし、正確な内視鏡手技の基本とコツを覚えれば、その時間は短縮可能です。なぜなら、我々は、既に物を道具でつかむという腹腔鏡手術の訓練を長時間してきているのですから。

“ついに、あの伝説の腹腔鏡一早縫いコンテストが関東連合で完全復活!”

腕に覚えのあるものは、6月21日土曜日、第6会場に集まれ!

開催時間は、11:30~13:00/15:00~17:00

あなたは、ご存知だろうか?かつて日本内視鏡外科学会で一斉風靡した腹腔鏡一早縫いコンテストの存在を。各大学がその名誉をかけて腹腔鏡での早縫いを競った熱い大会の事である。

今回、関東連合で、一日だけの完全復活、見逃すな!(一位には、賞品あり)

※当日見学も可能です。

### 婦人科病理診断ドリル 【あなたの病理力を試す(ベーシックコース・アドバンスコース)】

6月21日(土) 15:00~16:20 第5会場「6階 601」ベーシックコース

座長: 日本医科大学 鴨井 青龍

演者: 日本医科大学 米山 剛一

日本医科大学 土居 大祐

6月22日(日) 9:50~11:10 第5会場「6階 601」アドバンスコース

座長: 日本医科大学 米山 剛一

演者: 日本医科大学解析人体病理学 寺崎 美佳

日頃、業務に忙しく顕微鏡を覗く時間がとれない先生方が殆どであろうと推察します。他方、病理になじみの少ない先生方も日常臨床で必須の病理組織レポートを読み解く力を養いたいと考えていることと思います。今回、このような臨床の先生方および学生を対象として婦人科病理のコースを2種類用意致しました。ベーシックコースは、婦人科腫瘍専門医が解説する、臨床上必要最低限の病理組織を紹介するコースです。このコースの目的は、日常の病理組織レポートに記載してある内容が理解でき、基本的な組織像をイメージできることです。まさに病理組織を見たことが殆どない先生方や学生を対象とした、ゼロから始める婦人科病理です。ざっくりとした基本の組織像のパターン認識を獲得出来るように配慮しています。アドバンスコースは、婦人科病理に造詣が深い病理専門医に解説して頂きます。産婦人科専攻医やこれから婦人科腫瘍専門医を目指す方にお勧め致します。両コースともアンサーパッドを用いて個人成績を出し優秀者を表彰する予定です。多数の方のご参加をお待ちしております。

※当日見学も可能です。

6月21日(土) 第1日

日本産婦人科医会共催シンポジウム

6月21日(土) 16:30~18:30 第2会場「3階 コスモスⅡ」

【母体保護法について—母体保護法の趣旨と円滑な運用のために—】

シンポジウムの趣旨、医療安全と救急処置について

座長：関東ブロック産婦人科医会会長 落合 和彦

1. 基調講演

「母体保護法改正の推移と改正点について」

演者：群馬県医師会理事/群馬県産婦人科医会副会長 永山 雅之

2. 母体保護法の運用に関する今後の課題

座長：群馬県産婦人科医会会長 長島 勇

群馬県産婦人科医会副会長 角田 隆

「母体保護法施行の諸問題」

演者：日本産婦人科医会/小田原市立病院 白須 和裕

「母体保護法と生命倫理（特に母体血を用いた新型出生前診断をめぐって）」

演者：横浜市立大学 平原 史樹

(共催：東京都医師会)

※シンポジウム参加者には東京都医師会より母体保護法指定医師研修会参加証を配布いたします。

## 6月22日(日)第2日

## 日本産科婦人科学会指導医講習会(モーニングセミナー)

6月22日(日) 7:20~8:50 第2会場「3階 コスモスⅡ」

「産婦人科指導医のための実践的教育学(ビデオ視聴)」

演者:鹿児島大学大学院医歯学総合研究科医歯学教育開発センター 田川まさみ

「専門医制度改革を視野に入れた日本小児科学会の取組」

演者:岐阜大学医学教育開発研究センター, 日本小児科学会生涯教育専門医育成委員会 鈴木 康之  
(関東連合産科婦人科学会教育委員会企画)

## ワークショップ1

6月22日(日) 9:00~10:20 第1会場「3階 コスモスⅠ」

【婦人科がん手術の工夫】

座長:東海大学 三上 幹男  
東京医科大学 寺田 文敏

「当院における神経温存広汎性子宮全摘出術」

演者:日本医科大学千葉北総病院 山本 晃人

「当院における腹式広汎性子宮頸部摘出術」

演者:慶應義塾大学 田中 京子

「卵巣がん根治術のポイントと工夫」

演者:東京慈恵会医科大学柏病院 高野 浩邦

「子宮体がん治療の個別化の工夫」

演者:神奈川県立がんセンター 加藤 久盛

## ワークショップ2

6月22日(日) 10:30~11:50 第1会場「3階 コスモスⅠ」

【常位胎盤早期剥離のインパクト】

座長:日本医科大学多摩永山病院 中井 章人  
慶應義塾大学 田中 守

「データベースからみた常位胎盤早期剥離」

演者:日本医科大学多摩永山病院 林 昌子

「産科診療ガイドラインからみた常位胎盤早期剥離」

演者:筑波大学 濱田 洋実

「脳性麻痺に対する常位胎盤早期剥離のインパクト~産科医療補償制度原因分析事例からの解析~」

演者:神奈川県立こども医療センター 石川 浩史

「常位胎盤早期剥離による母体死亡を防ぐために」

演者:総合母子保健センター愛育病院 竹田 善治

### スポンサードワークショップ

6月22日(日) 14:55~16:15 第1会場「3階 コスモスⅠ」

【女性のプライマリーケア 外来診療のコツ】

座長：東京大学 大須賀 穰  
東京歯科大学市川総合病院 高松 潔

「不定愁訴に対する漢方治療のコツ」

演者：日本医科大学多摩永山病院 関口 敦子

「産婦人科診療所において望まれる月経困難症・子宮内膜症治療とは」

演者：四季レディースクリニック 江夏亜希子

「更年期からの健康管理：HRT 導入と管理—個人的な経験から—」

演者：飯田橋レディースクリニック 岡野 浩哉

「女性外来における月経前症候群の診療のコツ」

演者：こころとからだの元氣プラザ 小田 瑞恵  
(共催：久光製薬株式会社)

### 次代を担う産婦人科医のためのセミナー 1

6月22日(日) 10:30~11:10 第2会場「3階 コスモスⅡ」

「排卵誘発法の実際」

座長：山梨大学 平田 修司  
演者：埼玉医科大学 梶原 健

### 次代を担う産婦人科医のためのセミナー 2

6月22日(日) 11:10~11:50 第2会場「3階 コスモスⅡ」

「オンコロジストになるための必須条件とは？」

座長：埼玉医科大学国際医療センター 藤原 恵一  
演者：日本医科大学武蔵小杉病院腫瘍内科 勝俣 範之

### 次代を担う産婦人科医のためのセミナー 3

6月22日(日) 14:10~14:50 第1会場「3階 コスモスⅠ」

「胎児の心臓をどうチェックする?~超音波の見方・使い方~」

座長：埼玉医科大学総合医療センター 馬場 一憲  
演者：東邦大学医療センター大森病院新生児科 与田 仁志  
(共催：GEヘルスケア・ジャパン株式会社)

### 次代を担う産婦人科医のためのセミナー 4

6月22日(日) 15:15~15:55 第2会場「3階 コスモスⅡ」

「現場を預かる若手産科医のための実践新生児学」

座長：聖隷浜松病院 村越 毅  
演者：日本医科大学武蔵小杉病院新生児科 島 義雄

### スポンサーセミナー

6月22日(日) 14:10~15:10 第2会場「3階 コスモスⅡ」

「ホルモン治療中の血栓症マネジメント—脈管専門医から産婦人科医へのメッセージ—」

座長：日本医科大学 竹下 俊行  
 演者：松尾クリニック 松尾 汎  
 (共催：バイエル薬品株式会社)

### ランチョンセミナー 1

6月22日(日) 12:00~13:00 第1会場「3階 コスモスⅠ」

「黄体ホルモン製剤による子宮内膜症治療—温故知新—」

座長：東京医科大学 井坂 恵一  
 演者：東京女子医科大学東医療センター 高木耕一郎  
 (共催：持田製薬株式会社)

### ランチョンセミナー 2

6月22日(日) 12:00~13:00 第2会場「3階 コスモスⅡ」

「婦人科領域における腹腔鏡下手術~Reduced Port Surgery と腹腔鏡下子宮体がん根治手術~」

座長：東京慈恵会医科大学柏病院 佐々木 寛  
 演者：東京医科歯科大学 吉木 尚之  
 演者：日本医科大学 黒瀬 圭輔  
 (共催：ジョンソン・エンド・ジョンソン株式会社)

### ランチョンセミナー 3

6月22日(日) 12:00~13:00 第4会場「5階 スバル」

「未定」

座長：東京歯科大学市川総合病院 高松 潔  
 演者：愛知医科大学 篠原 康一  
 (共催：あすか製薬株式会社)

### ランチョンセミナー 4

6月22日(日) 12:00~13:00 第5会場「6階 601」

「産婦人科医が認識すべき乳癌ホルモン治療の問題点」

座長：杏林大学 岩下 光利  
 演者：金沢大学 藤原 浩  
 (共催：日本新薬株式会社)

ランチョンセミナー5

6月22日(日) 12:00~13:00 第6会場「6階 606」

「OC/ LEPの適切な使用法」

座長：東京大学 大須賀 穰

演者：京都府立医科大学 北脇 城

(共催：バイエル薬品株式会社)

## 一般演題

## ポスター会場① (6階 603)

## 6月21日(土) 若手ポスターセッション1

分類	座長	時間	演題番号	演題名	演者名	所属機関
感染症・血栓症	座長 小島 俊行 (日本大学板橋病院) 千島 史尚 (三井記念病院)	17:00 ~ 17:56	P-01	腹膜癌との鑑別を要し、腹腔鏡下腹膜生検で診断に至った結核性腹膜炎の1例	竹田 貴	国家公務員共済組合連合会立川病院
			P-02	当院で経験した骨盤内感染症 26 症例の検討	青井 裕美	越谷市立病院
			P-03	処女膜閉鎖症術後に卵管留膿症をきたした思春期女兒の1例	金 善恵	川崎市立川崎病院
			P-04	肺塞栓症および深部静脈血栓症を合併した成人型顆粒膜細胞腫の1例	高橋 伸子	東京女子医科大学東医療センター
			P-05	化学療法中に動脈血栓をきたした卵巣癌の1例	白石絵莉子	東京慈恵会医科大学附属第三病院
			P-06	巨大子宮筋腫に合併した門脈血栓により肝不全死した1例	小田 紘子	東京大学
			P-07	静脈血栓症既往妊娠に対してフォンダパリヌクスの自己注射で管理した1例	小野 元紀	信州大学
			P-08	深部静脈血栓症を発症したが在宅ヘパリン療法を行い生児を得た巨大子宮筋腫合併妊娠の1例	坂元 崇洋	防衛医科大学校

## ポスター会場② (6階 604)

### 6月21日(土) 若手ポスターセッション2

分類	座長	時間	演題番号	演題名	演者名	所属機関
悪性腫瘍	進 (慶應義塾大学) 松本 光司 (筑波大学) 仲幸	17:00 ( 18:03	P-09	子宮脱に対する長期 pessary 挿入後に発生した陰嚢の1例	秋野 なな	東京大学
			P-10	腔原発の悪性黒色腫に対し手術治療を行った1例	土屋 七恵	東京女子医科大学
			P-11	子宮頸癌初回治療から17年後に腰椎転移を来し、その後癌性髄膜炎を発症した1例	岡庭 隼	群馬大学
			P-12	急速に進行した子宮体部大細胞性神経内分泌癌(LCNEC)の1例	佐藤 佑	聖マリアンナ医科大学
			P-13	パゾパニブによりQOLを維持している子宮平滑筋肉腫再発の1例	堂園 溪	杏林大学
			P-14	子宮体癌の治療により皮膚筋炎の寛解が得られた1例	中島 有紀	東京慈恵会医科大学 附属葛飾医療センター
			P-15	子宮体部原発悪性リンパ腫の1症例	新妻 美紗	日本医科大学
			P-16	子宮原発 Perivascular epithelioid cell tumor (PEComa) の1例	大和田彬子	東京慈恵会医科大学 附属柏病院
			P-17	婦人科悪性腫瘍に対する CART (腹水濾過濃縮再静注法) 施行症例の検討	川田 淑子	東京大学



## ポスター会場③ (6階 605)

### 6月21日(土) 若手ポスターセッション3

分類	座長	時間	演題番号	演題名	演者名	所属機関
卵巣腫瘍	(東京慈恵会医科大学第三病院) 磯西 成治 (杏林大学) 小林 陽二	17:00 ~ 17:56	P-18	83歳の高齢者に発症した gynandroblastoma の1例	大藏 慶憲	東京医科歯科大学
			P-19	癌性心嚢液貯留による心タンポナーデに対して心嚢内シスプラチン投与がQOLに貢献した卵巣癌再発の1例	田川 実紀	国際医療福祉大学病院
			P-20	腫瘍マーカー CA 54/61 が診断に有用であった卵巣高悪性度漿液性腺癌の1例	大石 康文	東京医科大学
			P-21	卵巣子宮内膜症に合併した境界悪性類内膜腫瘍の1例	飯田 朝子	日本医科大学
			P-22	卵巣癌根治術後に右腎梗塞を認めた1例	町田 ゆり	順天堂大学
			P-23	卵巣がん早期発見へ向けての取り組み—発見契機の検討から	大橋 麻衣	自治医科大学
			P-24	原発不明卵巣印環細胞癌として経過し、死後剖検により微細な胃印環細胞癌が判明した1例	辰巳 賢多	亀田総合病院
			P-25	卵巣癌に合併した Trousseau 症候群の1例	矢坂 美和	東海大学付属八王子病院

## ポスター会場④ (6階 607)

### 6月21日(土) 若手ポスターセッション4

分類	座長	時間	演題番号	演題名	演者名	所属機関
合併症妊娠・周産期異常	(群馬中央総合病院) 伊藤 理廣 (自治医科大学) 大口 昭英	17:00 } 18:10	P-26	妊娠中にTC療法を施行した卵巣卵黄のう腫瘍の1例	佐々木 泉	東邦大学医療センター佐倉病院
			P-27	Refeeding syndrome 合併妊娠の1例	有浦 雅代	横浜市立市民病院
			P-28	妊娠中および産褥期に血栓性血小板性紫斑病を発症するも、血漿交換が著効した1例	市山 卓彦	順天堂大学
			P-29	先天性QT延長症候群合併妊娠の1例	泰井 幸代	日本医科大学武蔵小杉病院
			P-30	妊娠29週に急激な頭痛を伴う心不全から発症した、副腎皮質腺腫によるカテコラミン心筋症の1例	飯場 萌絵	筑波大学
			P-31	当院における過去五年間の下垂体腫瘍合併妊娠の検討	中山 琢生	日本大学医学部附属板橋病院
			P-32	妊娠中に発症した腸閉塞の2例	今西 博治	聖マリアンナ医科大学
			P-33	出産後に診断された抗MuSK抗体陽性重症筋無力症の1例	渡辺真理子	獨協医科大学病院
			P-34	胎便性腹膜炎で発見された先天性回腸捻転症の1例	山田 敦子	越谷市立病院
			P-35	妊娠早期から脳瘤の出生前診断を行うことにより安全な周産期管理を行えた1例	高橋 由妃	聖マリアンナ医科大学横浜市西部病院

## ポスター会場⑤ (6階 608)

### 6月21日(土) 若手ポスターセッション5

分類	座長	時間	演題番号	演題名	演者名	所属機関
妊娠と感染症・周産期異常・その他	(東京女子医科大学東医療センター) 奥田美加 高木耕一郎 (横浜医療センター)	17:00 ~ 18:03	P-36	胎児発育不全・羊水過少を認め精査後診断した先天性風疹症候群の1例	河野 愛	日本大学
			P-37	起因菌の特定に苦渋した、M.hominisが原因と考えられる帝王切開後腹直筋膿瘍の1例	上野 啓子	東京医科大学茨城医療センター
			P-38	胎生期に胎児の脳室拡大を認め、出生後にCMV感染症と診断された2症例	鈴木 崇公	浜松医科大学
			P-39	当院で経験した先天性風疹症候群の1例	奥村 俊之	埼玉医科大学
			P-40	弛緩出血に対しBakriバルーンを用いて子宮温存し得た2症例	佐藤明日香	国保松戸市立病院
			P-41	頭位で臍帯脱出をきたし重症新生児仮死で出生した新生児に脳低温療法を施行した1例	児嶋真千子	東京大学
			P-42	塩酸リトドリン使用中に著明な好中球減少を来した1症例	古賀 絵理	横浜労災病院
			P-43	羊水検査で染色体構造異常46,XX,add(15)(p13)を示した1例	久野宗一郎	日本大学板橋病院
			P-44	育児放棄に至った救急母体搬送3症例	山本ゆり子	横浜労災病院

## ポスター会場⑥ (6階 609)

### 6月21日(土) 若手ポスターセッション6

分類	座長	時間	演題番号	演題名	演者名	所属機関
良性腫瘍・子宮内膜症・その他	(日本医科大学武蔵小杉病院) 土居 大祐 (横浜市立大学) 佐藤美紀子	17:00 } 17:56	P-45	閉経後に発症し、肉眼的に悪性腫瘍との鑑別が困難であった巨大尖圭コンジローマの1例	中島 温	伊東市民病院
			P-46	外陰部に発生した血管筋線維芽細胞腫の1例	池田真利子	日本医科大学千葉北総病院
			P-47	卵巣癌と鑑別を要した胃原発 GIST の1例	曾根原健太	信州大学
			P-48	記憶障害を契機に発見され、卵巣奇形腫摘出後に軽快した抗 NMDA 受容体脳炎の1例	林 伸彦	千葉大学医学部附属病院
			P-49	側臍靱帯近傍の腹膜に存在した希少部位子宮内膜症の1例	瀬尾 晃平	昭和大学
			P-50	腹腔鏡下、腹式子宮全摘出術後の腔断端感染症例の比較、検討	楠木 総司	順天堂大学
			P-51	循環血液量減少性ショックと急性腎障害を呈した巨大子宮筋腫に伴う子宮捻転の1例	遠見才希子	亀田総合病院
			P-52	血流遮断とメソトレキセート (MTX) の胎嚢内局注の併用療法にて保存的に管理し得た瘢痕部妊娠、頭管妊娠の3例	上野麻理子	東京女子医科大学東医療センター

## 優秀演題

## 第2会場 (3階 コスモスⅡ)

## 6月22日(日) 優秀演題

分類	座長	時間	演題番号	演題名	演者名	所属機関
優秀演題賞候補1 (産科)	板倉 敦夫 (順天堂大学) 関沢 明彦 (昭和大学)	9:00 9:40	O-01	45歳以上の超高齢妊婦の周産期予後の検討	佐藤恵理香	日本赤十字社医療センター
			O-02	75gOGTTで1点陽性の妊娠糖尿病のうち、やせ妊婦への医療介入による周産期予後に関する検討	田代 英史	東京女子医科大学八千代医療センター
			O-03	重症胎児発育不全における、胎児発育率と神経学的予後との関係	長谷川良実	横浜市立大学附属市民総合医療センター
			O-04	QT延長症候群合併妊娠において胎児心磁図により先天性QT延長症候群が予測できた1例	堀江 健司	自治医科大学
			O-05	流入する臍帯静脈血流速度が高速であった、胎児腹腔内臍帯静脈瘤(FIUUV)の1例	名古 崇史	聖マリアンナ医科大学
優秀演題賞候補2 (婦人科)	岡本 愛光 (東京慈恵会医科大学) 鈴木 直 (聖マリアンナ医科大学)	9:40 10:20	O-06	全腹腔鏡下子宮全摘術157例における難易度の術前予測因子に関する検討	齊藤 亜子	東京大学
			O-07	当院における子宮頸部円錐切除術症例438例の検討	大井 恵	山梨県立中央病院
			O-08	リンパ浮腫に合併する蜂窩織炎対策～リンパ管静脈吻合術(LVA)で蜂窩織炎発生率は1/10に低減する～	三原 誠	済生会川口総合病院
			O-09	プラチナ抵抗性の局所再発卵巣がんに対して放射線治療が有効であった1例	谷口 智子	がん研有明病院
			O-10	血液透析中の婦人科癌患者に対する化学療法：当院における治療経験	塩澤 正之	埼玉医科大学総合医療センター

## 一般演題口演

## 第4会場 (5階 スバル)

## 6月22日(日) 一般演題口演

分類	座長	時間	演題番号	演題名	演者名	所属機関
合併症妊娠(1)	(獨協医科大学) 宮下 進	9:00 { 9:40	O-11	脳海綿状血管腫合併妊娠の1例	今井 宗	北信総合病院
			O-12	偽性低アルドステロン症合併妊婦の1例	太田 奈月	順天堂大学静岡病院
			O-13	妊娠末期にネフローゼ症候群を発症した1例	安田 元己	山梨赤十字病院
			O-14	白血球減少, 咽頭痛, 発熱からSLEと診断された妊娠初期の1例	羽生 裕二	国保君津中央病院
			O-15	妊娠中および分娩時に症状が増悪した重症筋無力症合併妊娠の1例	鈴木 崇	東京女子医科大学
合併症妊娠(2)	(日本医科大学武蔵小杉病院) 松島 隆	9:40 { 10:20	O-16	同一症例で異なる妊娠経過をたどった腸管ベッチェット合併妊娠の1例	池田 枝里	諏訪赤十字病院
			O-17	早産治療薬による薬剤性血管炎との鑑別に難渋した針反応を生じた1例	湊口 美紀	埼玉医科大学病院
			O-18	妊婦の精神疾患に漢方薬が有効であった2症例	岡村 麻子	東京北社会保険病院
			O-19	拡大経鼻手術を余儀なくされたプロラクチノーマ合併妊娠の1例	重松 幸佑	虎の門病院
			O-20	妊娠後期に動悸・息切れから判明した大動脈二尖弁・高度大動脈弁縮窄症の1例	和泉 紀子	聖路加国際病院
妊娠・分娩統計(1)	(葛飾赤十字産院) 鈴木 俊治	10:30 { 11:02	O-21	常位胎盤早期剥離症例における発症から分娩までの時間と母児の予後に関する検討	大木 慎也	東京大学医学部附属病院
			O-22	当院における45歳以上の高齢出産の周産期予後に関する検討	和田真沙美	東京女子医科大学八千代医療センター
			O-23	早産児におけるFGR児とAGA児の臍帯血ガスの検討	近藤 さや	順天堂大学
			O-24	胎児機能不全(NRFS: non-reassuring fetal status)における胎盤絨毛病変	有澤 正義	都立大塚病院
妊娠・分娩統計(2)	(昭和大学江東豊洲病院) 大槻 克文	11:02 { 11:34	O-25	Late preterm premature rupture of membraneの管理に関する検討	葛西 路	横浜市立大学附属市民総合医療センター
			O-26	当院における前期破水周産期救急の受け入れ症例の検討	堀田裕一郎	横浜労災病院
			O-27	ヘパリンカルシウム皮下注射の一過性トランスアミンアーゼの上昇について	井上 慶子	杏林大学
			O-28	初期妊娠リスクスコアによる分娩時輸血リスク評価	野口 翔平	聖隷浜松病院

分類	座長	時間	演題番号	演題名	演者名	所属機関
異常妊娠・分娩(1)	(埼玉医科大学総合医療センター) 村山 敬彦	14:10 ~ 14:50	O-29	妊娠24週で子宮内感染により分娩となった癒着胎盤の1例	西澤しほり	順天堂大学医学部附属浦安病院
			O-30	前置癒着胎盤に対して二期的手術を施行した1例	中西美紗緒	国立国際医療研究センター
			O-31	常位胎盤早期剥離と癒着胎盤を呈した凍結融解胚移植後妊娠の1例	増田あゆみ	山梨大学医学部附属病院
			O-32	経膈超音波(パワードブラ法)にて遺残胎盤と診断し、治療後出産に至った1例	手塚 真紀	東京山手メディカルセンター(旧社会保険中央総合病院)
			O-33	子宮内容除去術後に子宮仮性動脈瘤を形成した1例	福田 直子	総合病院厚生中央病院
異常妊娠・分娩(2)	(浜松医科大学) 伊東 宏晃	14:50 ~ 15:38	O-34	MTX療法後のフォローアップ中に大量出血を認めた頸管妊娠症例	渡邊建一郎	日本医科大学
			O-35	Essureによる卵管近位側閉塞療法後、融解胚移植により妊娠に至った卵管留水腫例	岩本 豪紀	武蔵野赤十字病院
			O-36	生児を得た胎児共存奇胎の1例	片倉 慧美	那須赤十字病院
			O-37	異なる妊娠経過を辿った胎児母体間輸血症候群の2例	結城 瑠美	慶應義塾大学
			O-38	卵子提供により双胎妊娠後重症PIHを発症した1例	郷田 朋子	国立国際医療研究センター病院
			O-39	周産期における病理検査でのサイトメガロウイルス	有澤 正義	都立大塚病院
胎児、新生児	(順天堂大学浦安病院) 田嶋 敦	15:38 ~ 16:10	O-40	出生後に診断された大動脈縮窄症の1例	矢田昌太郎	順天堂大学医学部附属練馬病院
			O-41	妊娠後期に発症した内部に出血を伴う巨大リンパ管腫の1例	日下田大輔	群馬県立小児医療センター
			O-42	胎児縦隔嚢胞性病変を認め、出生後気管支原性嚢胞と診断された1例	紀 宏志	長野県立こども病院
			O-43	新生児の喉頭位置とマスク蘇生法についての一考察	荘司 延三	東京都江戸川区介護老人保健施設こでまり

## 第5会場 (6階 601)

6月22日(日) 一般演題口演

分類	座長	時間	演題番号	演題名	演者名	所属機関
妊娠と腫瘍	宮本 強 (信州大学)	9:00 ~ 9:40	O-44	妊娠経過中、深部静脈血栓症を契機に発見された胆管癌の1例	楢山 知明	東海大学
			O-45	妊娠中に術前化学療法を施行し生児を得た子宮頸癌合併IB2妊娠の1例	斉藤 三和	東京慈恵会医科大学
			O-46	急激な卵巣腫瘍腫大と腹水貯留をきたした卵巣癌合併妊娠の1例	梅澤 幸一	帝京大学
			O-47	子宮頸部円錐切除術後妊娠 123例の周産期予後に関する検討	松田 繁	日本赤十字社医療センター
			O-48	胎盤検査で見つかった hepatocellular adenoma	有澤 正義	都立大塚病院
腹腔鏡手術(1)	菊地 盤 (順天堂大学 東京江東高齢者医療センター)	14:10 ~ 14:50	O-49	子宮内膜症症例における細径腹腔鏡下手術の試み	岡本三四郎	がん研有明病院
			O-50	卵管より発生した成熟嚢胞性奇形腫に対して腹腔鏡下手術を施行した1例	楢山 知紗	東海大学
			O-51	当院における妊娠中の腹腔鏡下卵巣嚢腫摘出術の工夫	島田 佳苗	昭和大学
			O-52	妊娠30週での卵巣皮様嚢腫の破裂に対し、腹腔鏡補助下に治療し妊娠継続が可能だった1例	堀澤 信	長野赤十字病院
			O-53	当院における腹腔鏡手術トレーニングシステム～初心者からの脱皮!～	関根 仁樹	日本医科大学
腹腔鏡手術(2)	川内 博人 (北里大学)	14:50 ~ 15:30	O-54	卵巣がんまたは卵巣境界悪性腫瘍の治療に、腹腔鏡下手術が有用であった4症例	井浦 文香	新百合ヶ丘総合病院
			O-55	術後卵巣癌および境界悪性卵巣腫瘍と判明した腹腔鏡下手術症例4例の検討	井浦 文香	新百合ヶ丘総合病院
			O-56	腹腔鏡下卵巣腫瘍摘出術を施行し病理組織診断で4mm大のカルチノイドを認めた1症例	前林 亜紀	駿河台日本大学病院
			O-57	卵管留水症と診断し腹腔鏡下手術で虫垂粘液嚢腫と判明した1例	荒田与志子	大和市立病院
			O-58	ロボット支援腹腔鏡下子宮全摘を施行した分葉状子宮頸部腺過形成の1例	中川 俊介	帝京大学
婦人科腫瘍手術	織田 克利 (東京大学)	15:30 ~ 16:02	O-59	産婦人科領域の腹部リンパ疾患に対する Supermicrosurgery を用いたアプローチ	原 尚子	東京大学
			O-60	筋層浸潤を伴わない子宮体癌IA期G1症例のリンパ節郭清省略は妥当か	平野 卓朗	慶應義塾大学
			O-61	リンパ節郭清後にリンパ浮腫は「WHY」起こるのか?～集合リンパ管の組織科学的解析と病態解明～	三原 誠	済生会川口総合病院
			O-62	当院における子宮頸部初期病変に対するLEEP円錐切除術の検討	高木亜由美	千葉市立青葉病院



## 第 6 会場 (6 階 606)

### 6 月 22 日 (日) 一般演題口演

分類	座長	時間	演題番号	演題名	演者名	所属機関
子宮内膜症、 卵巣腫瘍	(東邦大学医療センター大橋病院) 小宮山慎一	9:00 } 9:40	O-63	水腎症を契機に発見された深部子宮内膜症の1例	秋野 亮介	昭和大学病院
			O-64	境界悪性腫瘍が子宮内膜症性卵巣嚢胞切片中に存在した1症例	小野 政徳	さいたま市立病院
			O-65	当院で経験した子宮内膜症性嚢胞感染17例に対する経陰超音波ガイド下膿瘍穿刺吸引術による有用性の検討	新城 梓	順天堂大学
			O-66	直腸瘻を形成した卵巣成熟嚢胞奇形腫の1例	木崎雄一郎	埼玉医科大学総合医療センター
			O-67	乳頭状充実部分が存在した良性傍卵巣嚢腫の1例	長谷川亜希子	東京日立病院
子宮筋腫、 子宮腺筋症	(東京医科大学) 尾林 聡	9:40 } 10:20	O-68	診断に苦慮した急性腹症から急性腎不全、DICを呈した巨大子宮腫瘍の1例	仲神 宏子	埼玉医科大学
			O-69	子宮筋腫によるPseudo-Meigs症候群において、術前の胸腹水コントロールが著効した1例	中村 永信	さいたま赤十字病院
			O-70	膈部筋腫の1例	竹内 淳	川崎市立多摩病院
			O-71	術前に卵管留血腫と診断されていた嚢胞性子宮腺筋症の1例	中原万里子	公益財団法人東京都保健医療公社東部地域病院
			O-72	子宮腺筋症による過多月経・月経困難症に対する経頸管的腺筋症焼灼術の経験	端本 裕子	大和市立病院
子宮頸癌	(山梨大学) 大森真紀子	10:30 } 11:10	O-73	当院で過去5年間に経験した子宮頸部小細胞癌の5例	松田 祐子	順天堂大学
			O-74	再発子宮頸部小細胞癌に対してアムルピシン(AMR)を投与した1例	生井 重成	帝京大学
			O-75	再発子宮頸癌化学療法におけるPlatinum-free interval(PFI)の有用性	的田 眞紀	がん研有明病院
			O-76	子宮頸癌術後放射線療法後に発症した膀胱破裂の1例	間崎 和夫	東邦大学医療センター大森病院
			O-77	前方骨盤内臓全摘術後に発生したperitoneal inclusion cystに対しOK 432注入が奏功した1例	山本さやか	長野市民病院
子宮体癌	(東海大学八王子病院) 村松 俊成	11:10 } 11:50	O-78	子宮体癌においてMRIによる筋層浸潤評価の有用性について	篠原 諭史	山梨大学
			O-79	既往症により治療選択に苦慮した子宮体がんの1症例	山本 泰弘	東邦大学医療センター大橋病院
			O-80	右卵巣静脈から下大静脈への静脈内進展を認めた、低悪性度子宮内膜間質肉腫の1例	仲谷 傳生	浜松医科大学
			O-81	Trousseau症候群を呈した子宮体部原発腺肉腫の1例	松浦 拓人	亀田総合病院
			O-82	子宮鏡下手術が筋層浸潤の診断に有用であった子宮体癌併存異型ポリープ状腺筋腫4例の検討	山上 亘	慶應義塾大学

分類	座長	時間	演題番号	演題名	演者名	所属機関
卵巣悪性腫瘍(1)	碓井 宏和 (千葉大学)	14:10 } 14:42	O-83	RS3PE症候群 (Remitting Seronegative Symmetrical Synovitis with Pitting Edema) に卵巣癌を併発した1例	鈴木由梨奈	自治医科大学附属さいたま医療センター
			O-84	甲状腺成分に癌化を認めた卵巣成熟奇形腫の1例	石川 玲奈	横須賀共済病院
			O-85	神経内分泌腫瘍分化を伴う粘液性癌の1例	中崎 公隆	日本大学
			O-86	卵巣原発腹膜偽粘液腫の2例	笠井 章代	東京慈恵会医科大学
卵巣悪性腫瘍(2)	嵯峨 泰之 (自治医科大学)	14:42 } 15:14	O-87	Clostridium. Perfringens 敗血症をきたした卵巣癌肉腫の1例	山本 範子	駿河台日本大学病院
			O-88	上皮性卵巣癌I期症例に対する系統的リンパ節郭清と術後化学療法の有用性の検討	野村 秀高	がん研有明病院
			O-89	Interval debulking surgeryにて完全切除しえた進行卵巣癌, 腹膜癌, 卵管癌の再発部位の検討	宇佐美知香	がん研有明病院
			O-90	肺塞栓症に対する抗凝固療法中に大動脈血栓症を伴うヘパリン誘発性血小板減少症を発症した卵巣癌の1例	松崎結花里	横浜市立大附属市民総合医療センター
悪性腫瘍その他	平嶋 泰之 (静岡がんセンター)	15:14 } 16:02	O-91	卵巣原発癌と鑑別が困難であった原発性虫垂癌の1例	武田 哲	厚生連篠ノ井総合病院
			O-92	子宮内膜細胞診が診断に有用であった原発性卵管癌の1例	板井 俊幸	小田原市立病院
			O-93	悪性黒色表皮腫を契機に診断に至った腹膜癌の1例	高橋 雅也	順天堂大学
			O-94	腔原発悪性黒色腫の1例	天津 慎子	東海大学
			O-95	婦人科疾患との鑑別ができなかった gastrointestinal stromal tumor (GIST) の2症例	佐川 義英	帝京大学ちば総合医療センター
			O-96	高齢性器脱女性に自然発症した後腔円蓋からの小腸脱出症例	松野 孝幸	日本大学医学部附属板橋病院