

第 129 回
関東連合産科婦人科学会
総会・学術集会

プログラム・抄録

平成 27 年 6 月 20 日（土）～21 日（日）

担 当 帝京大学医学部産婦人科学講座

会場 都市センターホテル

〒102-0093 東京都千代田区平河町 2-4-1

TEL 03-3265-8211

会長挨拶

様々な電子機器の発達は会議の有り様にも影響しているはずですが、にもかかわらず、各国の首脳会談など、多くの護衛をつけ、時間をかけて移動してまで、本人同士が直接会って話すことに拘るのは何故でしょうか。

顔が見える病診連携、と言われます。顔を知っている先生からの紹介と顔を知らない先生からの紹介とを、無意識のうちに区別しているのでしょうか。

もし主観的に人を選んだとして、選ばれた人が宜しく無かった場合、最も評価を下げるのは選んだ方の人です。インパクトファクターなどが出てくると客観的な評価が為されている様にも見えますが、質での評価が難しいために数量で評価して客観性を装い、人選の責任を分散しているのかもしれませんが、ですが、最終的には人物の品格・見識が重要なのだと思います。

論文は電子媒体で読めるし、講演も動画が配信されています。そんな中であって学術講演会に出席する意味は、生の人物の声の圧力を聴き、息づかいに触れ、額の汗を視て、体温を感じる、いわばコンサートや劇に出かけるのと同じような臨場感を味わえること、かもしれません。

Noblesse oblige という言葉を自ら否定するような論文問題や、ジェネリック医薬品への強制切り替えなどの社会情勢の変化の中で、製薬業界に依存しての学会運営は困難になりました。しかしこれは、そもそもの学術集会の在り方を考え直す良い機会でもあります。建設的な質疑応答の充実、これを重視していくことが、ベテランからの本音のメッセージを伝え、若手を育て、中堅を鍛えることになるはずですが。

産婦人科を盛り上げる、その方法は会員ごとに異なるかもしれませんが、ですが、この領域を目指すことになった同志であることには変わりはありません。それぞれの立場を弁え相手の立場を尊重しつつも、時にはその枠組みからはみ出て、議論に参加して頂きたいと望んでいます。当番校一同の志を諒として、会員の皆様のご協力をお願いする次第です。

第 129 回関東連合産科婦人科学会

会長 綾部 琢哉

(帝京大学医学部産婦人科学講座)

学会参加の方に

参加者へのご注意

※O&G IC カード及び e 医学会カード (UMIN カード) の両方をご持参ください。

●第 129 回関東連合産科婦人科学会の参加費の支払いは、O&G IC カードをご利用いただけます。



●日本産科婦人科学会専門医研修出席証明 (従来の研修出席証明シールに相当) には、e 医学会カード (UMIN カード) をご使用いただきます。



[e 医学会カード未受取・お忘れ等でお持ちでない方]

研修出席証明シール (10 単位) を発行いたします。「研修出席証明シール」受付カウンターにて、記名簿へご記名後、お受け取りください。

※研修出席証明シールはご本人様のみ発行いたします。

※研修出席証明シールの再発行はできません。

必ず会場でお受け取りいただき大切に保管してください。

1. 学会参加受付 都市センターホテル2階（フロント階）

平成27年6月20日（土）15：00～18：00

6月21日（日） 7：00～16：00

学会参加費 5,000円

なお、初期臨床研修医・医学部学生は参加費を免除とし、抄録集を無料で差し上げます。

受付にて、初期臨床研修医・医学部学生は身分証明書をご提示ください。

2. 参加受付

第129回関東連合産科婦人科学会の参加受付を、産婦人科関連学会で使用しております「O&G ICカード」にて行います。

① ICカードをお持ちの方

当日忘れずにICカードをお持ちください。

以下のとおり、大会ホームページ（<http://jsog-k.jp/129>）より参加費のオンライン事前決済も可能です。

② ICカードをお持ちでない方

以下のとおり、大会ホームページ（<http://jsog-k.jp/129>）よりお申込みください。

■ O&G ICカード申請手順

5月1日（金）～5月28日（木）：申請期間

6月上旬 : ICカードを発送

※すでにICカードを作成された方は、申請は不要です。

※ICカードの登録は会員のみとなります。非会員は当日受付にお越しください。

■ オンライン事前決済

5月1日（金）～6月18日（木）

※ICカード申請時のID・パスワードで、ICカードがお手元になくても、事前決済が可能です。

※参加費の事前決済方法は、クレジットカード、コンビニ決済、Pay-easy（ペイジー）から選択可能です。

※事前決済を利用された方も、登録確認のために、当日忘れずにICカードをお持ちください。

3. 会場内では名札を必ず着用してください。

プログラムは会誌を各自ご持参ください。

会場内では、携帯電話、PHSの電源はOFFにするか、マナーモードに設定し、通話をご遠慮ください。

4. 本学会は専門医制度における生涯教育の一環と位置づけられています。

①日本産科婦人科学会専門医出席証明は、研修シール（10単位）の発行に代わり、「e医学会カード」により専門医出席証明を行いますので、会員の皆様は「e医学会カード」をご持参ください。

②日本産婦人科医会の研修参加証明書は、従来通りシールを発行いたしますので、受付にてお受け取りください。

5. 総会

日時：平成27年6月21日（日）13：10～14：30

場所：都市センターホテル3階 第1会場「コスモスⅠ」

優秀演題表彰式を総会に引き続いて行います。

6. 理事会について

下記のとおり理事会を開催いたします。関係者各位のご出席をお願いいたします。

日時：平成27年6月20日（土）9：00～11：00

場所：都市センターホテル7階「701」

7. 情報交換会

下記のとおり情報交換会を開催いたします。各施設の先生方は、多くの若手医師の先生方を連れてご参加頂ければ幸いです。

日時：平成27年6月20日（土）18：30～20：00

場所：都市センターホテル3階 第1会場「コスモスⅠ」

※情報交換会は無料です。

8. 日本産科婦人科学会指導医講習会（モーニングセミナー）、ランチョンセミナーの弁当について

チケット制ではございません。直接会場へお越しください。

※6月21日（日）のみ

※弁当は先着順となります。個数に限りがありますので行き渡らない場合はご容赦願います。

9. 託児所について

会期中に学会参加者を対象として、託児所を開設いたします。ご利用は事前申込制です。

（定員となり次第、締切とさせていただきます。）

申込締切：平成27年6月12日（金）

詳細は学術集会ホームページをご確認ください。

10. お問い合わせ先

帝京大学医学部産婦人科学講座

幹事：梁 栄治，竹下 茂樹，木戸浩一郎

担当：竹下 茂樹

〒173-8606 東京都板橋区加賀 2-11-1

TEL：03-3964-1211（代表）

一般社団法人関東連合産科婦人科学会事務局

〒102-0083 東京都千代田区麹町 4-7 麹町パークサイドビル 402

TEL：03-3288-0993 FAX：03-5275-1192

E-mail：kantorengo@jsog-k.jp

演者の方へ

■ PC 発表に際してのお願い

1. 発表方法に関しまして

- (1) 発表形式は PC 発表です。
スライドやビデオは使用できませんので、ご注意ください。
- (2) 会場へは、1. USB メモリ、2. CD-R、3. パソコン本体、以上 1~3 いずれかの形で発表データをお持ち込みください。
- (3) 講演開始 30 分前に PC 受付にて発表データの試写と受付を済ませてください。
PC 持ち込みの方も、30 分前に PC 受付へお越しください。
- (4) PowerPoint の「発表者ツール」機能は使用できません。
- (5) PC 受付のパソコンは台数が限られております。
受付パソコンを独占しての長時間データ修正はご遠慮ください。
学会場ではレイアウト修正のみとし、データ修正等は事前に済ませてから学会場へお越しください。
- (6) プログラム委員会での評価が高い演題を高得点演題とし、優秀演題賞候補演題として採用します。
優秀演題賞候補演題の講演時間は 6 分、討論時間は 2 分です。時間厳守をお願いいたします。優秀演題賞は学術集会会期中に決定され、総会で賞状と副賞を授与します。
- (7) 一般演題の講演時間は 6 分、討論時間は 2 分です。時間厳守をお願いいたします。

2. USB メモリ、または CD-R (RW 不可) をお持ち込みの方への注意事項

- (1) ソフトは、以下のものをご使用ください。
Windows 版 PowerPoint 2007/2010/2013 (Win7)
※Macintosh をご使用の方は、PC をお持ち込みください。
※iPad 等タブレット PC は使用できません。
※動画ファイルをご使用の方は、PC をお持ち込みください。
- (2) フォントは OS 標準のもののみご使用ください。
- (3) 会場スピーカーに音声は流せません。
- (4) 画面の解像度は、XGA (1024×768) をお願いいたします。
- (5) CD-R (RW 不可) への書き込みは、ISO 9660 方式をお使いください。
※パケット方式ですと、会場 PC で読み込めない恐れがあります。

3. ノート PC をお持ち込みの方への注意事項

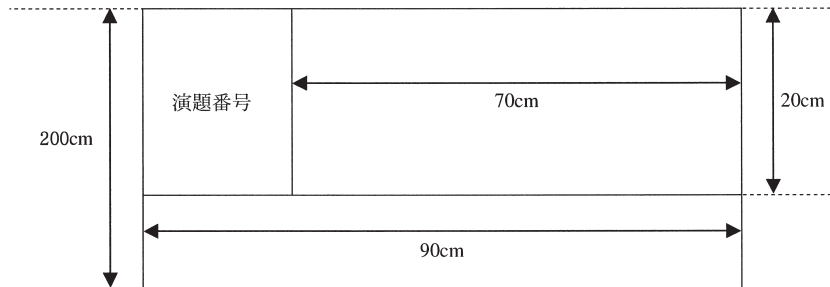
- (1) バックアップとして、必ずメディアもご持参ください。
- (2) 会場スピーカーに音声は流せません。
- (3) 画面の解像度は、XGA (1024×768) をお願いいたします。
- (4) PC 受付の液晶モニターに接続し、映像の出力チェックを行ってください。
※PC の機種や OS によって、出力設定方法が異なります。
- (5) プロジェクターとの接続ケーブル端子は、Dsub15 ピンです。
PC によっては専用のコネクタが必要になりますので、必ずお持ちください。
※特に VAIO、MacBook 等小型 PC は、別途付属コネクタが必要な場合がありますので、くれぐれもご注意ください。
- (6) スクリーンセーバー、省電力設定は事前に解除ください。

(7) コンセント用電源アダプタを必ずご持参ください。

※内蔵バッテリー駆動ですと、ご発表中に映像が切れる恐れがあります。

■ポスター発表に際してのお願い（6月20日（土）一般演題のみ）

1. ポスターはプログラムに掲載されている演題番号と同じパネルに掲示してください。
2. パネルの有効部分は、縦200cm×横90cmです。演題名、所属、演者名は縦20cm×横70cmの枠内におさめてください（図参照）。演題番号は事務局で用意いたします。パネルへの掲示固定には会場に用意した画鋲をご使用ください。



3. 1演題の発表時間は4分、質疑応答時間は4分です。セッション開始時間に演者はパネル付近に待機し、セッション時間内の進行は座長の指示に従ってください。
4. ポスター演者であることを示すためにリボンを用意します。必ず着用ください。
5. ポスター掲示・撤去時間は以下の通りです。（6月20日（土）のみ）
 掲示時間：15：00～16：00
 閲覧時間：16：00～16：50
 発表時間：17：00～18：15
 撤去時間：18：15～18：30
 ※時間内に撤去されないポスターは処分します。処分ご希望の方も必ずポスターをパネルから外し、付近の床にまとめておいてください。
6. セッションごとに若手優秀演題賞を選出し、6月20日（土）18：30からの情報交換会で表彰いたします。

演題発表時の利益相反状態開示方法について

学術集会における演題発表時の利益相反状態開示方法は以下の通りとします。

1. 開示しなくてはならない筆頭演者

臨床研究に関するすべての発表において、利益相反状態の有無にかかわらず開示しなくてはなりません。

2. 口演発表における開示方法

演題名・演者名・所属のライドの次のライド（第2ライド）に、以下に示すひな形に準じたライドを呈示した上で、利益相反状態の有無を述べてください。演題名・演者名・所属のライドがない場合は、このライドが第1ライドとなります。

<利益相反状態にある場合のひな形>

<table border="1" style="margin: auto; padding: 10px;"> <tr> <td style="text-align: center;"> <p>第〇〇〇回関東連合産科婦人科学会総会・学術集会</p> <p>利益相反状態の開示</p> <p>筆頭演者氏名： 〇〇 〇〇</p> <p>所 属： △△△△産婦人科</p> </td> </tr> </table> <p style="text-align: center; margin-top: 20px;">私の今回の演題に関連して、開示すべき利益相反状態は以下のとおりです。</p> <table style="margin: auto; padding: 10px;"> <tr> <td style="padding-right: 20px;">役員・顧問職/寄付講座所属</td> <td>〇〇製薬株式会社</td> </tr> <tr> <td>講演料など</td> <td>□□製薬株式会社</td> </tr> <tr> <td>研究費/奨学寄付金</td> <td>株式会社××ファーマ</td> </tr> </table>	<p>第〇〇〇回関東連合産科婦人科学会総会・学術集会</p> <p>利益相反状態の開示</p> <p>筆頭演者氏名： 〇〇 〇〇</p> <p>所 属： △△△△産婦人科</p>	役員・顧問職/寄付講座所属	〇〇製薬株式会社	講演料など	□□製薬株式会社	研究費/奨学寄付金	株式会社××ファーマ
<p>第〇〇〇回関東連合産科婦人科学会総会・学術集会</p> <p>利益相反状態の開示</p> <p>筆頭演者氏名： 〇〇 〇〇</p> <p>所 属： △△△△産婦人科</p>							
役員・顧問職/寄付講座所属	〇〇製薬株式会社						
講演料など	□□製薬株式会社						
研究費/奨学寄付金	株式会社××ファーマ						

3. ポスター発表における開示方法

口演発表に準じます。利益相反状態の有無に応じて上記のひな形に準じたものを印刷し、発表ポスターとともに掲示してください。

<利益相反状態にない場合のひな形>

第〇〇〇回関東連合産科婦人科学会総会・学術集会
利益相反状態の開示

筆頭演者氏名：〇〇 〇〇
所 属：△△△△産婦人科

私の今回の演題に関連して、開示すべき利益相反状態はありません。

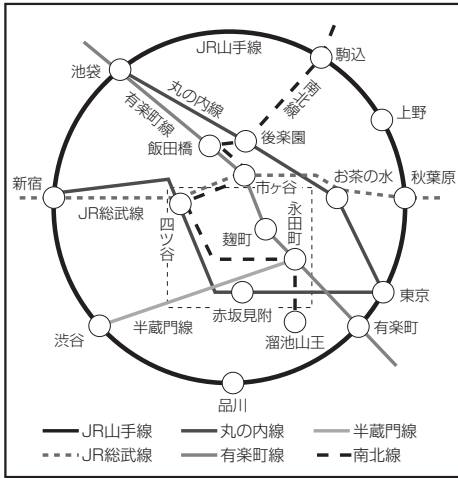
※上記のひな形（PowerPoint 97-2003 プレゼンテーション）は学術集会ホームページからダウンロードできます。

※開示する利益相反状態は会誌2号・3号（抄録号）に掲載される抄録（もしくは講演要旨）提出前1年間のものとします。

※利益相反状態の有無の基準は本学会の「利益相反に関する指針」に則り、以下の通りです。

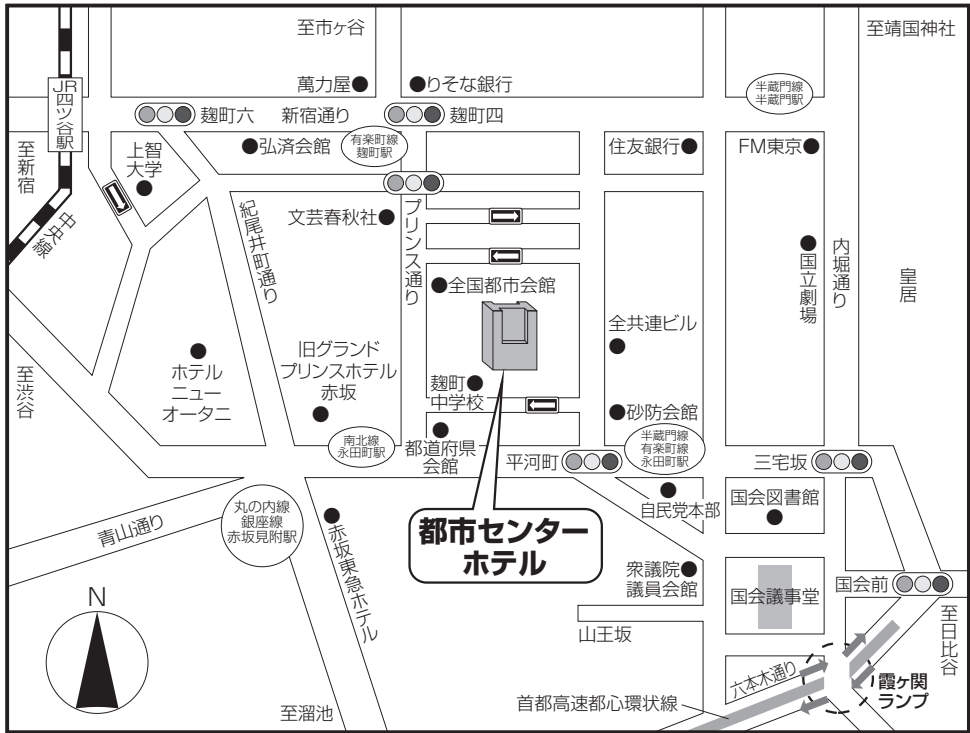
- 1) 企業や営利を目的とした団体の役員、顧問職、寄付講座に所属する者については、1つの企業または団体からの報酬額が年間100万円以上。
- 2) 研究に関連した企業の株の保有については、1つの企業について1年間の株による利益（配当、売却益の総和）が100万円以上、または当該企業の全株式の5%以上。
- 3) 研究に関連した企業、団体からの特許権使用料については、1つの特許権使用料収入が年間100万円以上。
- 4) 研究に関連した企業、団体から、会議の出席（発表）に対し、研究者を拘束した時間・労力に対して支払われた日当（講演料など）については、1つの企業または団体からの年間の日当が合計50万円以上。
- 5) 研究に関連した企業、団体からパンフレットなどの執筆に対して支払われた原稿料については、1つの企業または団体からの年間の原稿料が合計50万円以上。
- 6) 研究に関連した企業、団体から提供された研究費については、1つの臨床研究に対して支払われた総額が年間200万円以上。奨学寄付金（奨励寄付金）については、1つの企業または団体から1名の研究代表者に支払われた総額が年間200万円以上。
- 7) その他の報酬（研究とは直接無関係な旅行、贈答品など）については、1つの企業または団体から受けた報酬が年間5万円以上。

会場周辺図



—— 都市センターホテルより ——

- ◆国会議事堂 徒歩10分
- ◆皇居 徒歩10分
- ◆靖国神社 徒歩20分
- ◆東京タワー タクシーご利用で15分
- ◆日本武道館 地下鉄ご利用で15分
- ◆東京ドーム(後楽園) 地下鉄ご利用で15分
- ◆東京ディズニーランド 有楽町線(新木場乗り換え)・JR京葉線・舞浜40分



交通機関と所要時間

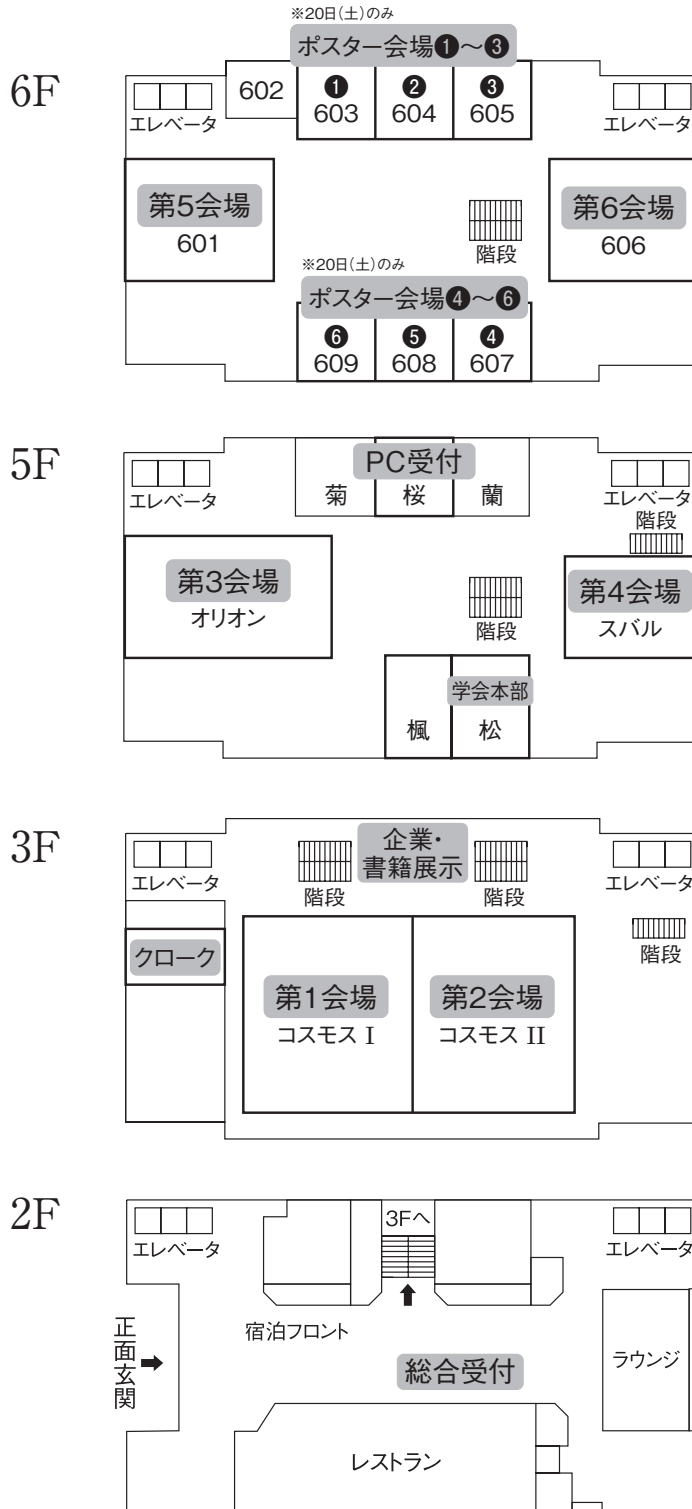
- ◆地下鉄 魏町駅(有楽町線)半蔵門方面出口より徒歩約4分
- ◆J R 四ツ谷駅魏町口より徒歩約14分
- ◆地下鉄 永田町駅(有楽町線・半蔵門線)4番・5番出口より徒歩約4分
- ◆都 バス 平河町二丁目(新橋駅⇄市ヶ谷駅⇄大久保駅)停留所前
- ◆地下鉄 永田町駅(南北線)9番出口より徒歩約3分
- ◆首都高速 霞ヶ関出口より5分
- ◆地下鉄 赤坂見附駅(丸の内線・銀座線)より徒歩約8分

都市センターホテル 東京

(日本都市センター会館内)

〒102-0093 東京都千代田区平河町2-4-1
TEL(03)3265-8211 FAX(03)3262-1705

会場案内図



学会進行予定表

学会進行予定表 6月20日(土)

	第1会場 3階 コスモスI	理事会会場 7階 701	ポスター会場 6階 603~605/607~609
12:00		9:00~11:00 理事会	
13:00			
14:00			
15:00			15:00~16:00 ポスター掲示
16:00			16:00~16:50 ポスター閲覧
17:00			16:50~17:00 開会式
18:00			17:00~18:15 若手ポスターセッション1~6
19:00	18:30~20:00 情報交換会 若手優秀演題表彰式		18:15~18:30 ポスター撤去
20:00			

1 周産期1 (P-01~P-08)	ポスター会場① 6階・603
2 周産期2 (P-09~P-16)	ポスター会場② 6階・604
3 周産期3 (P-17~P-24)	ポスター会場③ 6階・605
4 良性疾患・他 (P-25~P-32)	ポスター会場④ 6階・607
5 子宮腫瘍 (P-33~P-39)	ポスター会場⑤ 6階・608
6 卵巣腫瘍 (P-40~P-48)	ポスター会場⑥ 6階・609

学会進行予定表 6月21日(日)

	第1会場 3階 コスモスI	第2会場 3階 コスモスII	第3会場 5階 オリオン
8:00			
9:00	8:00~9:30 日本産科婦人科学会指導医講習会 (モーニングセミナー) 演者:松村謙臣		9:00~9:40 合併症妊娠1 (O-11~O-15)
10:00		9:30~10:10 優秀演題賞候補1(婦人科) (O-01~O-05)	9:40~10:30 合併症妊娠2 (O-16~O-21)
		10:10~10:50 優秀演題賞候補2(産科) (O-06~O-10)	
11:00	10:50~11:50 教育講演 「婦人科腫瘍の病理 ~知っておきたい基礎知識~」 演者:笹島ゆう子		
12:00			
	12:00~13:00 ランチョンセミナー1 共催:ホロジックジャパン(株)	12:00~13:00 ランチョンセミナー2 共催:日本新薬(株)	12:00~13:00 ランチョンセミナー3 共催:バイエル薬品(株)
13:00			
14:00	13:10~14:30 総会・優秀演題表彰式		
15:00	14:30~16:30 関東ブロック産婦人科医会 共催シンポジウム (担当:栃木県産婦人科医会) 産科ガイドラインと産科医療補償制度 産科診療と産科医療訴訟へのインパクト 講演(各15分 合計1時間) 演者:水上尚典 石渡 勇 松原茂樹 前田津紀夫 討論(1時間)		14:30~15:40 産科出血 (O-22~O-29)
16:00			
	16:30~ 閉会式		

都市センターホテル

第4会場 5階 スバル	第5会場 6階 601	第6会場 6階 606	
			8:00
8:50~9:46 絨毛性疾患 他 (0-51~0-57)	9:00~10:00 臍帯・胎盤 (0-30~0-36)		9:00
9:46~10:50 婦人科手術 (0-58~0-65)	10:00~10:40 帝王切開 (0-37~0-41)	9:40~10:50 子宮腫瘍 (0-74~0-81)	10:00
			11:00
12:00~13:00 ランチョンセミナー 4 共催: 持田製薬(株)	12:00~13:00 ランチョンセミナー 5 共催: 科研製薬(株)	12:00~13:00 ランチョンセミナー 6 共催: 久光製薬(株)	12:00
			13:00
			14:00
14:30~15:40 婦人科良性疾患 (0-66~0-73)	14:30~15:05 妊娠・分娩1 (0-42~0-45)	14:30~15:40 卵巢腫瘍 (0-82~0-89)	15:00
	15:05~15:45 妊娠・分娩2 (0-46~0-50)		
			16:00

学術集会プログラム

6月21日(日) 第2日

日本産科婦人科学会指導医講習会(モーニングセミナー)

6月21日(日) 8:00~9:30 第1会場「3階 コスモスI」

「専門研修プログラム整備基準の解説」

演者：京都大学、日本産科婦人科学会中央専門医制度委員会委員 松村 謙臣

教育講演

6月21日(日) 10:50~11:50 第1会場「3階 コスモスI」

「婦人科腫瘍の病理~知っておきたい基礎知識~」

座長：帝京大学 綾部 琢哉

演者：帝京大学病理診断科 笹島ゆう子

関東ブロック産婦人科医会共催シンポジウム

6月21日(日) 14:30~16:30 第1会場「3階 コスモスI」

【産科ガイドラインと産科医療補償制度—産科診療と産科医療訴訟へのインパクト—】

座長：足利赤十字病院 春日 義生

獨協医科大学 渡辺 博

講演

1. 「産科ガイドラインの理念と今後の展望」

演者：北海道大学 水上 尚典

2. 「産科医療補償制度の導入による産科医療における紛争・訴訟の減少」

演者：石渡産婦人科病院 石渡 勇

3. 「総合周産期母子医療センターの立場から参加した産科ガイドラインと産科医療補償制度審査委員会」

演者：自治医科大学 松原 茂樹

4. 「開業医の立場から参加した産科ガイドラインと産科医療補償制度原因分析委員会」

演者：前田産科婦人科医院 前田津紀夫

討論

- 1) 各都県産婦人科医会会員向けアンケート結果報告(栃木県産婦人科医会)
- 2) アンケートに寄せられたご意見やご要望について討論
- 3) 当日参加者との質疑応答

(担当：栃木県産婦人科医会)

ランチョンセミナー 1

6月21日(日) 12:00~13:00 第1会場「3階 コスモスI」
「ベセスダシステムを巡って」

座長：東京都予防医学協会 木口 一成
演者：東京都予防医学協会 長谷川壽彦
(共催：ホロジックジャパン株式会社)

ランチョンセミナー 2

6月21日(日) 12:00~13:00 第2会場「3階 コスモスII」
「1時間でわかる！？OC・LEPガイドライン」

座長：東京医科歯科大学 久保田俊郎
演者：聖路加国際病院 百枝 幹雄
(共催：日本新薬株式会社)

ランチョンセミナー 3

6月21日(日) 12:00~13:00 第3会場「5階 オリオン」
「安全・安心かつ有効にOC/LEPを使うために～新しいガイドラインからみたベネフィットとリスク管理～」

座長：日本医科大学 竹下 俊行
演者：東京歯科大学市川総合病院 高松 潔
(共催：バイエル薬品株式会社)

ランチョンセミナー 4

6月21日(日) 12:00~13:00 第4会場「5階 スバル」
「婦人科におけるうつ病の診断と対応」

座長：日本大学 山本 樹生
演者：日本大学精神医学分野 内山 真
(共催：持田製薬株式会社)

ランチョンセミナー 5

6月21日(日) 12:00~13:00 第5会場「6階 601」
「膀胱子宮靭帯の攻略法」

座長：東京大学 大須賀 穰
演者：国立がん研究センター中央病院 加藤 友康
(共催：科研製薬株式会社)

ランチョンセミナー6

6月21日(日) 12:00~13:00 第6会場「6階 606」

「排尿障害, 知っておきたい予備知識」

座長: 埼玉医科大学 岡垣 竜吾

演者: 帝京大学泌尿器科学 井手 久満

(共催: 久光製薬株式会社)

一般演題

ポスター会場 1 (6階 603)

6月20日(土) 若手ポスターセッション1

分類	座長	時間	演題番号	演題名	演者名	所属機関
周産期1	松原 茂樹 (自治医科大学)	17:00 ~ 18:15	P-01	川崎病による冠動脈病変を有する女性の3回の分娩例	河野 愛	日本大学
			P-02	一時ペースメーカー挿入下に分娩管理を行った高度房室ブロック合併妊娠の1例	大和田 壮	市立甲府病院
			P-03	周産期心筋症を発症した1絨毛膜2羊膜性双胎の1例	林 伊緒	東海大学
			P-04	もやもや病既往により右大脳半球に広範な陳旧性脳梗塞を認めた妊婦の1例	熊澤 理紗	浜松医科大学
			P-05	反復する尿路感染症に対し尿管ステントを留置し管理した脊髄損傷合併妊娠の1例	森 悠樹	筑波大学
			P-06	妊娠に難治性後腹膜嚢胞を合併した1例	武内 詩織	順天堂大学練馬病院
			P-07	軟骨肉腫に対して重粒子線施行後の妊娠、分娩に至った1例	金森安里子	獨協医科大学
			P-08	早発型重症妊娠高血圧腎症を発症した生体肝移植後妊娠の1例	新藤 美佐	東京女子医科大学

ポスター会場2 (6階 604)

6月20日(土) 若手ポスターセッション2

分類	座長	時間	演題番号	演題名	演者名	所属機関
周産期2	(埼玉医科大学総合医療センター) 関博之	17:00 ┆ 18:15	P-09	HELLP 症候群に続発した脳出血の1例	佐藤 亜美	東京都立墨東病院
			P-10	帝王切開中に発症し、アナフィラキシーショックとの鑑別を要した臨床的羊水塞栓症の1例	森田 政義	長野赤十字病院
			P-11	妊娠中に腹腔内出血をきたし緊急帝王切開分娩となった単角子宮の1例	西子 裕規	日本赤十字社医療センター
			P-12	経膈分娩後の大量出血から腎不全となり維持透析導入となった1例	中島 温	日本赤十字社医療センター
			P-13	保存的に管理した臨床的癒着胎盤の1例	島岡 享生	北里大学
			P-14	分娩後の子宮内容除去術1ヶ月後に子宮穿孔と大網の子宮内への嵌入を診断し得た1例	原田 寛子	日本医科大学多摩永山病院
			P-15	分娩後の吐血を契機に診断した胃・肝血管腫の1例	篠原三津子	順天堂大学静岡病院
			P-16	分娩直後に急性呼吸不全を認め甲状腺クリーゼと診断した1例	北澤 千恵	横浜市立大学附属市民総合医療センター

ポスター会場 3 (6階 605)

6月20日(土) 若手ポスターセッション 3

分類	座長	時間	演題番号	演題名	演者名	所属機関
周産期3	金山 (浜松医科大学 尚裕)	17:00 ~ 18:15	P-17	胎児診断により分節異常骨異形成症 (dyssegmental dysplasia) が疑われた一例	中澤 悠	聖マリアンナ医科大学横浜市西部病院
			P-18	前期破水後の吸湿性頸管拡張剤使用は子宮内感染の原因となり得るか	大沼 えみ	横浜労災病院
			P-19	梅毒罹患妊婦に対し治療不十分のため先天梅毒が疑われた2症例	遠見才希子	亀田総合病院
			P-20	HIV 陽性男性と HIV 陰性女性の生殖医療における最近の動向	山田 千晶	東京医科大学
			P-21	円錐切除術を施行した患者の術前術後の早産率の検討	中尾 聡子	順天堂大学浦安病院
			P-22	微弱陣痛と交感神経の関連における検討	中島 雅子	信州大学
			P-23	低置胎盤症例の分娩方針に対する検討	倉石美紗子	北信総合病院
			P-24	1 絨毛膜 2 羊膜双胎 (monochorionic-diamniotic twin : MD twin) の周産期予後に関する検討	村田 周子	東京女子医科大学東医療センター

ポスター会場 4 (6階 607)

6月20日(土) 若手ポスターセッション 4

分類	座長	時間	演題番号	演題名	演者名	所属機関
良性疾患・他	平田(山梨大学) 修司	17:00 } 18:15	P-25	分娩後に発症した腔壁仮性動脈瘤の1例	後藤ちひろ	東京慈恵会医科大学 葛飾医療センター
			P-26	子宮内容除去術後の子宮内仮性動脈瘤に対して内服加療が可能であった1症例	深川裕一郎	杏林大学
			P-27	子宮動静脈奇形の1症例	佐々木 泉	東邦大学医療センター 佐倉病院
			P-28	術前診断に苦慮した子宮捻転の一例	横澤 智美	小田原市立病院
			P-29	抗凝固療法に抵抗するため血栓溶解療法を併用した深部静脈血栓症合併巨大子宮筋腫の1例	徹 礼	浜松医科大学
			P-30	悪性黒色腫を疑った子宮頸部に黒色病変を有した2例	田中 泰裕	信州大学
			P-31	婦人科疾患との鑑別が困難であった gastrointestinal stromal tumor (GIST) の2例	平野 結希	東海大学八王子病院
			P-32	卵巣癌腹壁転移と鑑別を要した骨盤放線菌症の1例	大和田彬子	東京慈恵会医科大学 附属第三病院

ポスター会場 5 (6階 608)

6月20日(土) 若手ポスターセッション 5

分類	座長	時間	演題番号	演題名	演者名	所属機関
子宮腫瘍	塩沢(信州大学) 丹里	17:00 ~ 18:15	P-33	載石位での広汎子宮全摘術後に発症した下腿深後方筋区画の筋挫傷(コンパートメント症候群)の一例	明石 慶子	自治医科大学附属さいたま医療センター
			P-34	肺高血圧症合併患者における婦人科手術周術期管理の検討	本田 理貢	杏林大学
			P-35	外陰部まで進展を来した子宮体部未分化癌の一例	吉益 怜	東京医科大学病院
			P-36	早期に脳転移、腔転移をきたした子宮体部小細胞癌の1例	田吹 梢	横浜労災病院
			P-37	子宮鏡術後1ヶ月で再発し、腹腔鏡下子宮全摘術にて診断した、低悪性度子宮内膜間質・平滑筋混合腫瘍の1例	竹田 貴	国家公務員共済組合連合会立川病院
			P-38	腹腔鏡下筋腫核出後、病理診断にてSTUMP(悪性度不明な平滑筋腫瘍)であった1例	矢坂 美和	東海大学
			P-39	FDG-PETで高集積を認めた変異型平滑筋腫の2症例	渡辺真理子	獨協医科大学

ポスター会場 6 (6階 609)

6月20日(土) 若手ポスターセッション 6

分類	座長	時間	演題番号	演題名	演者名	所属機関
卵巣腫瘍	恩田貴志 (北里大学)	17:00 } 18:15	P-40	Meigs 症候群をきたし得る卵巣腫瘍 28 症例の検討	青井 裕美	順天堂大学浦安病院
			P-41	閉経後 33 年に偶発的に発見された子宮内膜症性嚢胞の 1 例	東 文香	大和市立病院
			P-42	子宮内膜症を背景に発生した卵巣境界悪性類内膜腫瘍の一例	松下 靖志	順天堂大学
			P-43	両側漿液性境界悪性腫瘍再発に対し両側卵巣温存し体外受精により妊娠した一例	川原 麻美	亀田総合病院
			P-44	卵巣奇形腫を合併する抗 NMDA 受容体脳炎に対して腹腔鏡補助下卵巣腫瘍摘出術を施行した 3 例	瀬尾百合子	亀田総合病院
			P-45	術前診断し完全手術が可能であった成熟嚢胞奇形腫からの悪性転化によって腺癌を生じた一例	横須 幸太	東京慈恵会医科大学 附属柏病院
			P-46	卵巣明細胞腺癌術後に Bevasizmab を投与し脳出血を起こした一例	塩澤 正之	順天堂大学
			P-47	卵巣原発 peripheral primitive neuroectodermal tumor (PNET) の一例	西澤しほり	越谷市立病院
			P-48	原発不明の卵巣印環細胞癌の一例	岩下あゆみ	自治医科大学

優秀演題賞候補

第2会場 (3階 コスモスII)

6月21日(日) 優秀演題賞候補

分類	座長	時間	演題番号	演題名	演者名	所属機関
優秀演題賞候補1 (婦人科)	(東京慈恵会医科大学) (獨協医科大学) 深澤 一雄	9:30 ~ 10:10	O-01	合併症により外科的治療が困難な過多月経の患者に対し、子宮内黄体ホルモン放出システムが著効した1例	馬場 聡	帝京大学ちば総合医療センター
			O-02	妊娠を契機に発見された浸潤子宮頸癌症例の検討	菅 裕佳子	慶應義塾大学
			O-03	子宮体癌における10年以後の晩期再発症例に関する検討	高橋 顕雅	がん研有明病院
			O-04	当院における転移性卵巣癌の臨床的検討	有浦 雅代	横浜市立大学
			O-05	当院における成熟嚢胞性奇形腫悪性転化11症例に対する後方視的検討	三村 暢子	東京大学
優秀演題賞候補2 (産科)	(慶應義塾大学) (順天堂大学) 板倉 敦夫	10:10 ~ 10:50	O-06	触覚と胎児行動の検討	丸茂 元三	丸茂レディースクリニック
			O-07	羊膜壊死における胎盤表面血管および幹絨毛血管の異常と胎児機能不全	有澤 正義	都立大塚病院
			O-08	妊娠中期の抗D免疫グロブリン投与が間接および直接クームス検査へ影響を与える期間についての検討	霞澤 匠	埼玉医科大学病院
			O-09	当院における双胎経膈分娩の検討	小堀 周作	船橋中央病院
			O-10	当科における10年間の胎児骨系統疾患の診断、予後に関する分析	寺尾美代子	東京大学

一般演題口演

第3会場 (5階 オリオン)

6月21日(日) 一般演題口演

分類	座長	時間	演題番号	演題名	演者名	所属機関
合併症妊娠1	(日本赤十字社医療センター) 木戸道子	9:00 } 9:40	O-11	水腎症を伴った妊婦貧血1例	徐 恒杰	榛原総合病院
			O-12	妊娠25週に結腸捻転による絞扼性イレウスにたいして開腹捻転解除を施行した1例	稲垣 萌美	横須賀共済病院
			O-13	くも膜嚢胞合併妊娠のため、全身麻酔下帝王切開にて妊娠10か月で生児を得た症例	仲尾 岳大	日本大学
			O-14	妊娠中に繰り返し発症した全脳照射後頭蓋内海綿状血管腫破綻の1例	町野 英徳	焼津市立総合病院
			O-15	妊娠中に脳腫瘍による痙攣重積発作を来した1症例	山本ゆり子	横浜市立大学附属市民総合医療センター
合併症妊娠2	(埼玉医科大学総合医療センター) 高井泰	9:40 } 10:30	O-16	妊娠中に長期間の中心静脈栄養管理を要した2症例	黒瀬 喜子	埼玉医科大学総合医療センター
			O-17	胎児房室ブロックが判明し母体のシェーグレン症候群が判明した1例	春日 晃子	日本大学
			O-18	帝王切開後に診断された筋緊張性ジストロフィーの1例	藤井 肇	磐田市立総合病院
			O-19	先天性筋強直性ジストロフィー妊娠の周産期リスクに関する検討	仙波 宏史	慶應義塾大学
			O-20	分娩後急性心不全をきたした洞不全症候群合併妊娠の1例	伊藤 友希	日本医科大学武蔵小杉病院
			O-21	帝王切開術後に周産期心筋症をきたした1例	的場 優介	国家公務員共済組合連合会立川病院
産科出血	(昭和大学) 関沢明彦	14:30 } 15:40	O-22	超音波造影剤で診断しバルーンタンポナーデで止血しえた術後仮性動脈瘤破裂の2例	竹田 純	順天堂大学
			O-23	前置胎盤および低置胎盤に対してBakriバルーンによる子宮腔内タンポナーデ法を施行した4症例の検討	望月 加奈	山梨大学
			O-24	子宮内反整復後の弛緩出血に対するMY縫合+Bakriバルーン(MY uterine sandwich):症例報告	木村 円	自治医科大学
			O-25	当院で経験した子宮内反症の5例	梅澤 幸一	帝京大学
			O-26	産科危機的出血に対し経カテーテル的動脈塞栓術を施行した2症例	柏木 唯衣	富士宮市立病院
			O-27	IVRを用いた当院での産科危機的出血の緊急止血	兒玉 理	水戸済生会総合病院
			O-28	NBCA(N-butyl cyanoacrylate)による子宮動脈塞栓後に子宮壊死を起こした前置胎盤の2例	山中 弘之	聖マリアンナ医科大学
			O-29	東京都母体救命システムにのらずに救急医学科と協働で管理した産褥出血性ショックの1例	音山あずさ	昭和大学

第5会場 (6階 601)

6月21日(日) 一般演題口演

分類	座長	時間	演題番号	演題名	演者名	所属機関
臍帯・胎盤	(東京女子医科大学八千代医療センター) 正岡直樹	9:00 ~ 10:00	O-30	絨毛膜羊膜炎における特殊な菌	有澤 正義	都立大塚病院
			O-31	妊娠中の肺水腫, 妊娠高血圧症候群 (PIH) と CRP および胎盤病理	有澤 正義	都立大塚病院
			O-32	卵膜付着の臍帯血管の断裂により NRFS を来した双胎の1例	加々美桂子	山梨赤十字病院
			O-33	臍帯付着部異常を合併した3例の死産例	有澤 正義	都立大塚病院
			O-34	臍帯巻絡と分娩	今井 公俊	今井産科婦人科クリニック
			O-35	穿通胎盤に伴う子宮破裂の既往を有し, 妊娠34週で子宮破裂の再発を来した1例	岩根枝里子	東京女子医科大学八千代医療センター
			O-36	古典的帝王切開術後妊娠において限局性疼痛および腹腔内出血を契機に診断に至った穿通胎盤の一例	瀬田 康弘	慶應義塾大学
帝王切開	(東京医科歯科大学) 宮坂尚幸	10:00 ~ 10:40	O-37	子宮後壁横切開で分娩に至った diffuse uterine leiomyomatosis 合併妊娠の1例	宮内 彰人	日本赤十字社医療センター
			O-38	帝王切開後に診断した無症状の右巨大卵巣静脈血栓症の1例	鈴木瑛太郎	東京慈恵会医科大学
			O-39	帝王切開後発熱遷延症例における CT 所見の検討	鬼塚真由美	東京医科歯科大学
			O-40	子宮鏡, 腹腔鏡, 卵管疎通検査用カテーテルを用いて帝王切開瘢痕部妊娠の状態を評価し安全に治療し得た一例	松下 友美	昭和大学藤が丘病院
			O-41	帝王切開創部妊娠に対して超音波ドップラー法と子宮動脈塞栓を併用した治療法の検討	木崎雄一朗	埼玉医科大学総合医療センター
妊娠・分娩1	長田久夫 (千葉大学)	14:30 ~ 15:05	O-42	異なる経過をたどった先天性横隔膜ヘルニアの2例	鈴木 裕之	埼玉医科大学
			O-43	妊娠初期から保存的に管理した hyperreactio luteinialis の1例	伊田 勉	東京都立多摩総合医療センター
			O-44	妊娠17週まで子宮内胎児死亡に至らなかった部分胞状奇胎の一例	茂木 美里	群馬大学
			O-45	妊娠初期に診断し得た副角妊娠の一例	黄 志芳	川崎市立多摩病院
妊娠・分娩2	(国立国際医療研究センター病院) 定月みゆき	15:05 ~ 15:45	O-46	早産分娩における45歳以上の高齢出産の周産期予後に関する検討	和田真沙美	東京女子医科大学八千代医療センター
			O-47	早産ハイリスク症例の Verstraelen 分類 (MC) 評価と予後及び MC に基づく早産予防策	萩野 満春	国立国際医療研究センター
			O-48	分娩直前の胎児心拍陣痛図 (CTG) の検討	徐 恒杰	榛原総合病院
			O-49	当院における無痛分娩での分娩帰結	助川 幸	順天堂大学
			O-50	当院における経膈分娩後胎盤遺残23症例の検討	藤田 久子	千葉大学

第4会場 (5階 スバル)

6月21日(日) 一般演題口演

分類	座長	時間	演題番号	演題名	演者名	所属機関
絨毛性疾患 他	(東京女子医科大学) 橋本 和法	8:50 ~ 9:46	O-51	卵巣癌により Trousseau 症候群を呈し、開胸心臓内血栓除去術および両側付属器切除術を施行した一例	山田梨紗子	聖路加国際病院
			O-52	当院で経験した婦人科悪性腫瘍に Trousseau 症候群を合併した5例の検討	沖山 愛	慶應義塾大学
			O-53	繰り返す不正性器出血により発見された腔腺癌の1例	野崎 敬博	山梨大学
			O-54	Bevacizumab 併用化学療法中に急性大動脈解離を発症した原発性腹膜癌の一例	片倉 慧美	静岡赤十字病院
			O-55	子宮部分切除および MEA 療法で寛解を得た治療抵抗性侵入奇胎の一例	田中 智基	東京大学
			O-56	突然の下腹部痛と腹腔内出血で発症し帝王切開癒痕部に絨毛癌を認めた1例	川原 泰	聖マリアンナ医科大学
			O-57	子宮体癌を疑った放線菌症の1例	永田 瑞穂	日本大学
婦人科手術	(東京医科大学) 伊東 宏絵	9:46 ~ 10:50	O-58	婦人科悪性腫瘍手術におけるリンパ節郭清後の乳糜腹水の検討	中嶋 理恵	東海大学
			O-59	癌治療後のリンパ嚢胞に対するリンパ外科治療～局所麻酔下リンパ管静脈吻合術の適用拡大～	三原 誠	済生会川口総合病院・東京高輪病院
			O-60	後腹膜鏡下傍大動脈リンパ節郭清術後に発症したポートサイトヘルニアの一例	佐柄 祐介	東海大学
			O-61	世界に羽ばたけ、腹腔鏡トレーニング!	市川 雅男	日本医科大学
			O-62	演題取り下げ		
			O-63	腸管内膜症に対し他科と合同で根治しえた1症例	大塚 彩	順天堂大学浦安病院
			O-64	重症再生不良性貧血を伴った子宮筋腫症例に対して腹腔鏡下子宮全摘術を施行した1例	岡田有紀子	横浜市立大学附属市民総合医療センター
			O-65	多彩な合併症のため厳密な術前管理を行った子宮筋腫の2症例	中島 隆広	日本大学

分類	座長	時間	演題 番号	演 題 名	演 者 名	所 属 機 関
婦人科 良性疾患	原田美由紀 (東京大学)	14:30 ~ 15:40	O-66	女性高齢者における更年期障害様症状の「ほてり」と「発汗」について	吉岡 郁郎	長野県立木曾病院
			O-67	月経モリミナを繰り返した子宮頸管狭窄, 腔閉鎖症の1例	中岡賢太郎	東邦大学医療センター大森病院
			O-68	子宮筋肥大による大量性器出血をきたした性同一性障害の一例	羽生 裕二	千葉市立青葉病院
			O-69	巨大子宮筋腫を合併した子宮捻転の一例	木暮 圭子	群馬大学
			O-70	子宮捻転の診断に関する検討	計良 和範	国保松戸市立病院
			O-71	当院で子宮動脈塞栓術を施行した子宮筋腫症例の検討	垣本壮一郎	横須賀共済病院
			O-72	分娩を契機に産褥期筋腫分娩を認めた筋層内筋腫の一例	後藤未奈子	水戸赤十字病院
			O-73	後腹膜内平滑筋腫から右心房へ進展した血管内平滑筋腫の1例	宮川理華子	東京大学

第6会場 (6階 606)

6月21日(日) 一般演題口演

分類	座長	時間	演題番号	演題名	演者名	所属機関
子宮腫瘍	三上 幹男 (東海大学)	9:40 } 10:50	O-74	子宮頸癌術後の陰核転移に対して陰核全摘出術を行った1例	尾崎 景子	日本医科大学千葉北総病院
			O-75	同時化学放射線療法後の照射野内リンパ節再発に対して手術療法が有効であった子宮頸癌 IIIb 期の一例	谷口 智子	がん研有明病院
			O-76	子宮体部類内膜腺癌に子宮頸部漿液性腺癌が重複し、術前診断に苦慮した1例	山中 善太	国立がんセンター中央病院
			O-77	経頸管的切除により診断し得た漿液性子宮内膜上皮内癌の1例	生井 重成	帝京大学
			O-78	子宮内膜脱分化癌の2症例	横溝 陵	東京慈恵会医科大学
			O-79	子宮頸部の悪性度不明な平滑筋腫瘍 (STUMP) にMRI 拡散強調画像が有用であった一例	柿坂 宜孝	諏訪赤十字病院
			O-80	子宮体癌・卵管癌の重複癌再発にノギテカンが有効であった1例	山本 範子	日本大学
			O-81	進行・再発子宮平滑筋肉腫に対する化学療法の治療成績	的田 眞紀	がん研有明病院
卵巣腫瘍	(東邦大学医療センター大橋病院) 久布白兼行	14:30 } 15:40	O-82	卵巣癌合併妊娠に対して待機的治療を行った2症例	高橋 孝幸	慶應義塾大学
			O-83	悪性卵巣腫瘍との鑑別が困難であった extraovarian thecoma の1例	福島 治朗	山梨大学
			O-84	卵巣動脈から血流を得ていた後腹膜原発粘液性腫瘍の一例	西村 良平	篠ノ井総合病院
			O-85	子宮・両側付属器摘出術の7年後に発生した直腸子宮内膜症悪性転化の一例	飯田 玲	木下会千葉西総合病院
			O-86	閉経後に高エストロゲン状態を認めた卵巣類内膜腺癌の1例	池田 頌子	山梨県立中央病院
			O-87	卵巣腫瘍摘出術後に悪性リンパ腫と診断された2症例	清水 拓哉	けいゆう病院
			O-88	大腸穿孔にて発見された転移性卵巣癌の一例	松野 孝幸	日本大学
			O-89	急速に進行する皮膚筋炎を合併した卵巣癌に対し手術療法が著効した一例	長崎 澄人	東邦大学医療センター大橋病院